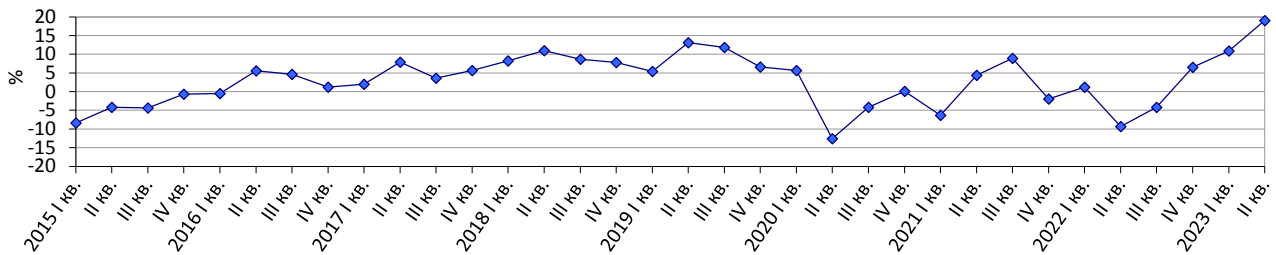


Очікування підприємств роздрібно́ї торгівлі в II кварталі 2023 року щодо перспектив розвитку їх ділової активності

У II кварталі 2023р. *індикатор ділової впевненості в роздрібній торгівлі*¹ підвищився порівняно з I кварталом 2023р. на 8,1 в.п. і становить плюс 19%.

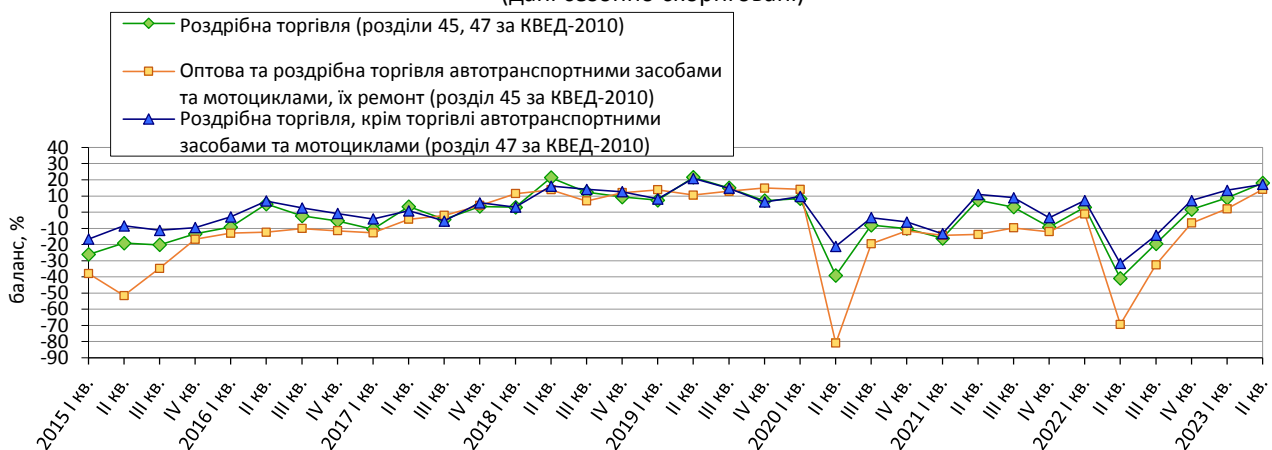
Індикатор ділової впевненості в роздрібній торгівлі



Усі складові для розрахунку цього індикатора мають такі сезонно скориговані значення балансів:

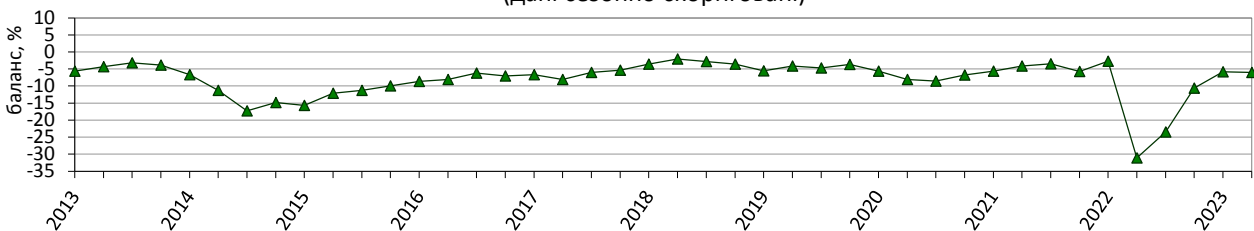
❖ щодо обсягу продажу (обороту) в січні-березні 2023р. – плюс 33%, а очікування за цим показником у II кварталі 2023р. становлять плюс 18%;

Очікувані зміни обсягу продажу (обороту) в роздрібній торгівлі (дані сезонно скориговані)



❖ оцінка поточного обсягу запасів товарів становить мінус 6%.

Оцінка поточного обсягу запасів товарів у роздрібній торгівлі (дані сезонно скориговані)



Примітки. Дані за 2014–2023 роки наведено без урахування тимчасово окупованої території Автономної Республіки Крим, м. Севастополя та частини тимчасово окупованих територій у Донецькій та Луганській областях.

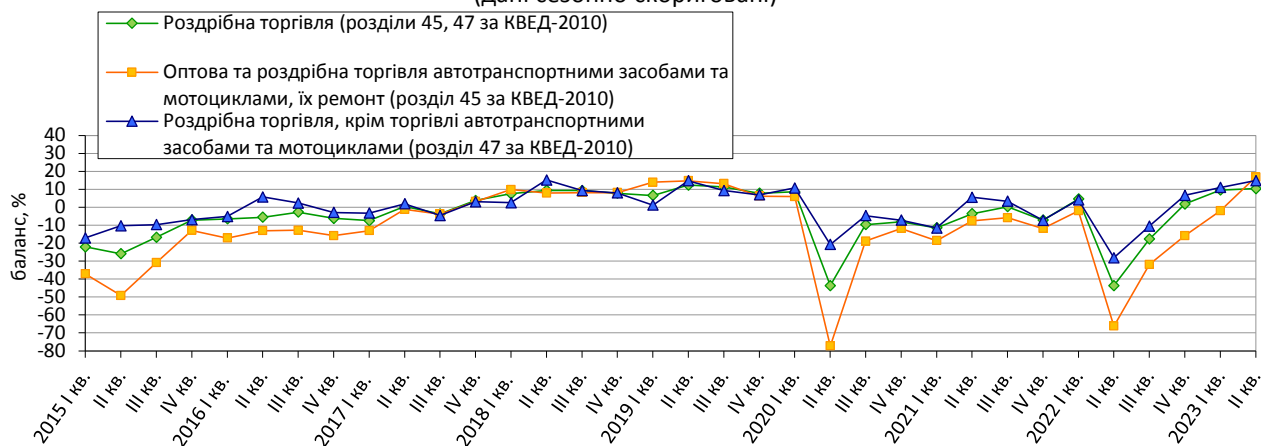
Інформація за II квартал 2022 – II квартал 2023 року сформована на основі даних ініціативно поданих звітів підприємств.

¹ Індикатор обчислено відповідно до Методики розрахунку індикаторів ділових очікувань, затвердженої наказом Держстату від 03.12.2021 № 301 (зі змінами).

За результатами обстеження підприємств роздрібно́ї торгівлі виявлено такі **очікування респондентів** щодо стану їх ділової активності на II квартал 2023р. порівняно з попереднім кварталом.

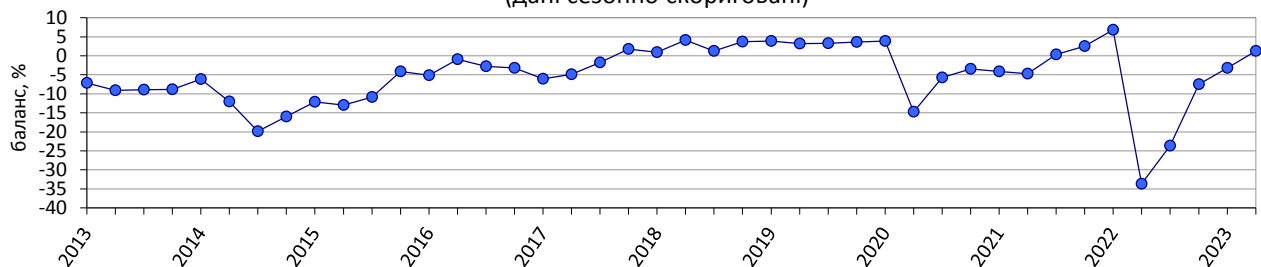
- Збільшення обсягу замовлень товарів у роздрібній торгівлі.

Очікувані зміни обсягу замовлень товарів у роздрібній торгівлі (дані сезонно скориговані)



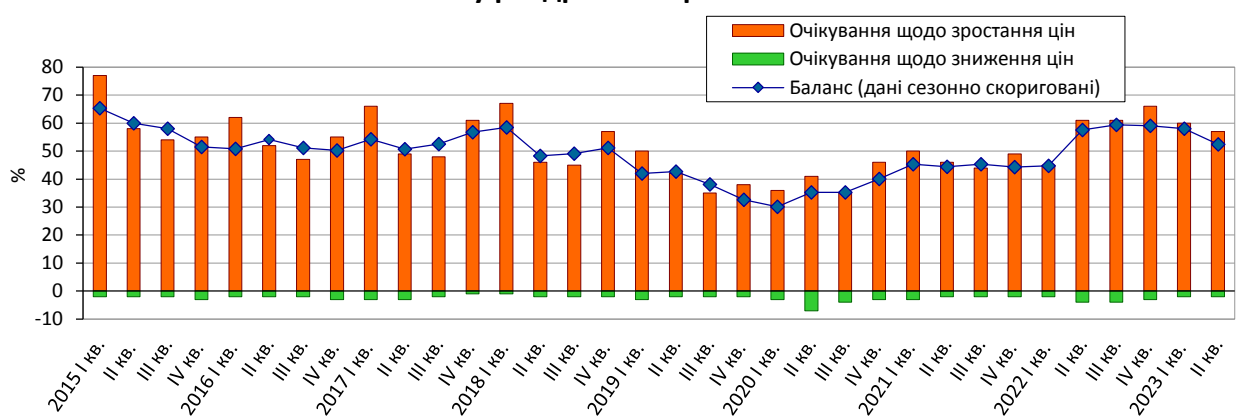
- Збільшення кількості працівників на підприємствах роздрібно́ї торгівлі.

Очікувані зміни кількості працівників на підприємствах роздрібно́ї торгівлі (дані сезонно скориговані)



- Уповільнення темпів зростання цін реалізації товарів у роздрібній торгівлі.

Очікувані зміни цін реалізації товарів у роздрібній торгівлі



**Результати опитування підприємств роздрібної торгівлі
у квітні 2023 року**

(відсотків до загальної кількості опитаних підприємств)

<i>Роздрібна торгівля (розділи 45, 47 за КВЕД-2010)</i>	<i>Результати опитування 332 підприємств</i>						
	Як змінився обсяг продажу (оборот) за січень-березень 2023р.	збільшився	не змінився	зменшився	не відповіли	баланс	зміна балансу до I кв. 2023, в.п.
	45	23	32	0	13	-18	
Як Ви оцінюєте поточний обсяг запасів товарів	дуже великий (вище норми)	достатній (нормальний для сезону)	дуже малий (нижче норми)	немає запасів товарів	баланс	зміна балансу до I кв. 2023, в.п.	
	2	88	8	2	-6	-1	
У цей час передбачити майбутній розвиток бізнес-ситуації на підприємстві:	легко	досить легко	досить важко	важко	не відповіли	баланс ¹	зміна балансу до I кв. 2023, в.п.
	2	2	57	39	0	65	2
Як, на Вашу думку, зміняться у квітні-червні 2023р.:	більше	без змін	менше	не відповіли	баланс	зміна балансу до I кв. 2023, в.п.	
обсяг замовлень товарів у постачальників	35	44	21	0	14	20	
обсяг продажу (оборот)	38	39	23	0	15	22	
кількість працівників	12	77	11	0	1	5	
ціни на товари	54	43	3	0	51	-7	

<i>Оптова та роздрібна торгівля авто-транспортними засобами та мотоциклами, їх ремонт (розділ 45 за КВЕД-2010)</i>	<i>Результати опитування 89 підприємств</i>						
	Як змінився обсяг продажу (оборот) за січень-березень 2023р.	збільшився	не змінився	зменшився	не відповіли	баланс	зміна балансу до I кв. 2023, в.п.
	47	25	28	0	19	2	
Як Ви оцінюєте поточний обсяг запасів товарів	дуже великий (вище норми)	достатній (нормальний для сезону)	дуже малий (нижче норми)	немає запасів товарів	баланс	зміна балансу до I кв. 2023, в.п.	
	2	85	11	2	-9	5	

<i>Оптова та роздрібна торгівля автотранспортними засобами та мотоциклами, їх ремонт (розділ 45 за КВЕД-2010)</i>	У цей час передбачити майбутній розвиток бізнес-ситуації на підприємстві:	легко	досить легко	досить важко	важко	не відповіли	баланс ¹	зміна балансу до I кв. 2023, в.п.
		1	4	60	35	0	62	5
	Як, на Вашу думку, зміняться у квітні-червні 2023р.:	більше	без змін	менше		не відповіли	баланс	зміна балансу до I кв. 2023, в.п.
	обсяг замовлень товарів у постачальників		43	47	10	0	33	57
	обсяг продажу (оборот)		48	42	10	0	38	67
	кількість працівників		8	83	9	0	-1	4
	ціни на товари		45	51	4	0	41	-14

<i>Роздрібна торгівля, крім торгівлі автотранспортними засобами та мотоциклами (розділ 47 за КВЕД-2010)</i>	<i>Результати опитування 243 підприємств</i>							
	Як змінився обсяг продажу (оборот) за січень-березень 2023р.	збільшився	не змінився	зменшився	не відповіли	баланс	зміна балансу до I кв. 2023, в.п.	
		44	23	33	0	11	-24	
	Як Ви оцінюєте поточний обсяг запасів товарів	дуже великий (вище норми)	достатній (нормальний для сезону)	дуже малий (нижче норми)	немає запасів товарів	баланс	зміна балансу до I кв. 2023, в.п.	
		2	89	7	2	-5	-2	
	У цей час передбачити майбутній розвиток бізнес-ситуації на підприємстві:	легко	досить легко	досить важко	важко	не відповіли	баланс ¹	зміна балансу до I кв. 2023, в.п.
		2	2	56	40	0	65	2
	Як, на Вашу думку, зміняться у квітні-червні 2023р.:	більше	без змін	менше		не відповіли	баланс	зміна балансу до I кв. 2023, в.п.
обсяг замовлень товарів у постачальників		32	43	25	0	7	6	
обсяг продажу (оборот)		34	38	28	0	6	4	
кількість працівників		14	74	12	0	2	6	
ціни на товари		57	41	2	0	55	-4	

¹ Дані розраховано згідно з оновленою затвердженою статистичною методологією, яка враховує рекомендації, викладені в Спільній гармонізованій програмі ЄС щодо обстежень бізнесу та споживачів, 2022, та є доступною на офіційному вебсайті Держстату за посиланням: https://ukrstat.gov.ua/norm_doc/2022/262/262_2022.pdf.