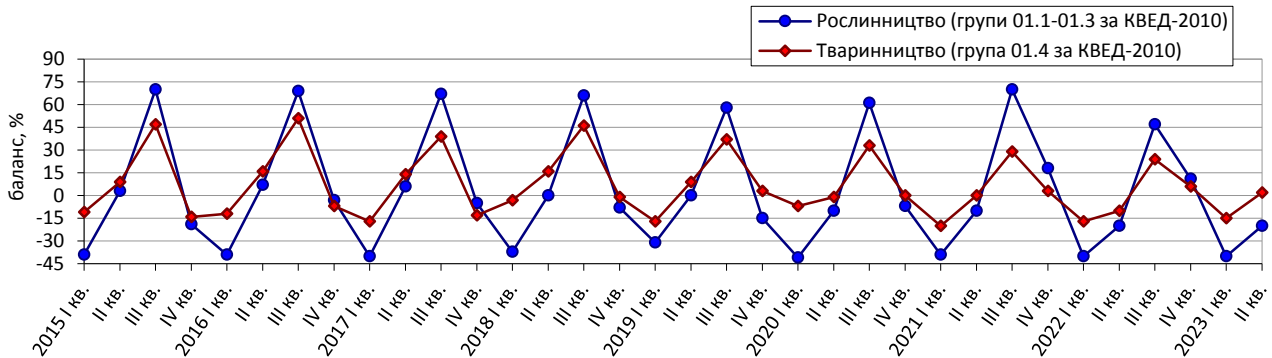


## Очікування сільськогосподарських підприємств у II кварталі 2023 року щодо перспектив розвитку їх ділової активності

За результатами обстеження сільськогосподарських підприємств виявлено такі **очікування респондентів** щодо стану їх ділової активності на II квартал 2023р. порівняно з попереднім кварталом.

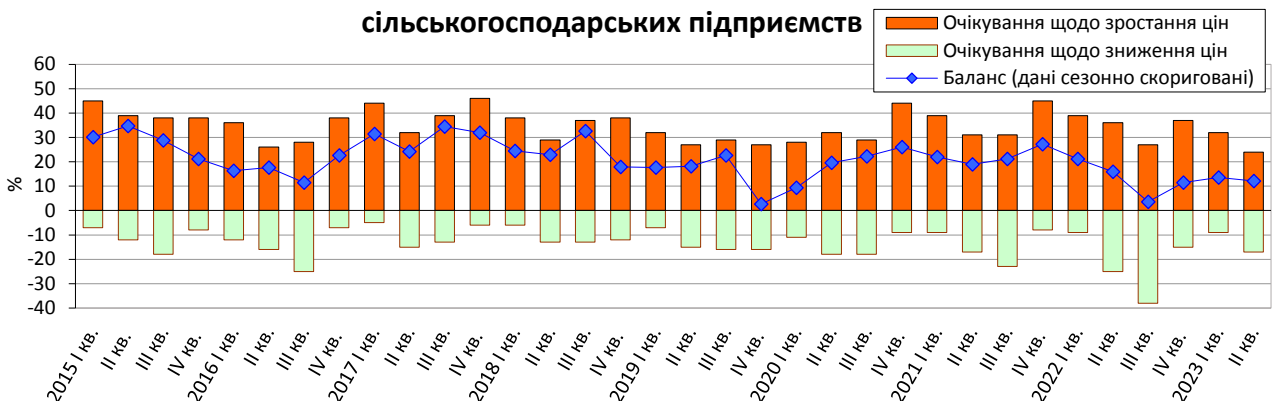
➤ Уповільнення темпів зменшення обсягів виробництва продукції сільськогосподарськими підприємствами.

### Очікувані зміни обсягу виробництва продукції сільського господарства



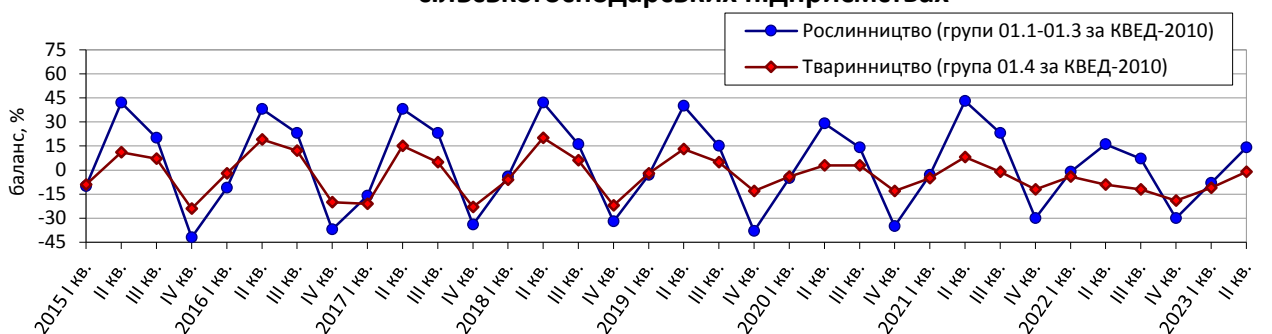
➤ Уповільнення темпів зростання цін на сільськогосподарську продукцію.

### Очікувані зміни цін на продукцію сільськогосподарських підприємств



➤ Збільшення кількості працівників на сільськогосподарських підприємствах.

### Очікувані зміни кількості працівників на сільськогосподарських підприємствах



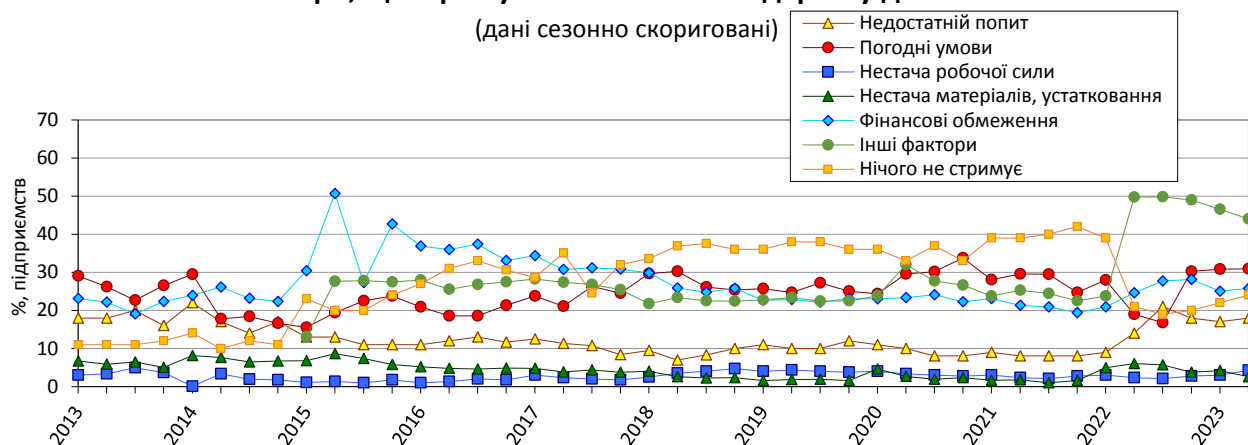
**Примітка.** Дані за 2014–2023 роки наведено без урахування тимчасово окупованої території Автономної Республіки Крим, м. Севастополя та частини тимчасово окупованих територій у Донецькій та Луганській областях.

Інформація за II квартал 2022 – II квартал 2023 року сформована на основі даних ініціативно поданих звітів підприємств.

➤ Найбільшими чинниками, що стримують сільськогосподарську діяльність, є погодні умови та інші фактори.

### Фактори, що стримують сільськогосподарську діяльність

(дані сезонно скориговані)



### Результати опитування сільськогосподарських підприємств у квітні 2023 року

(відсотків до загальної кількості опитаних підприємств)

Сільське господарство (розділ 01, крім груп 01.6, 01.7 за КВЕД-2010)	Результати опитування 702 підприємств						зміна балансу до I кв. 2023, в.п.
	Як змінився обсяг виробленої продукції за січень-березень 2023р.	збільшився	не змінився	зменшився	не відповідає	баланс	
		13	51	36	0	-23	-25
	Як змінився обсяг реалізованої продукції на зовнішніх ринках за січень-березень 2023р.:				немає експорту	баланс	зміна балансу до I кв. 2023, в.п.
	у межах ЄС	16	21	15	48	1	-12
	за межами ЄС	9	17	12	62	-3	-6
	Як Ви оцінюєте поточний обсяг запасів продукції, призначеної для реалізації	дуже великий	достатній	дуже малий	немає запасів продукції для реалізації	баланс	зміна балансу до I кв. 2023, в.п.
		9	71	14	6	-5	-1
	Як, на Вашу думку, зміняться у квітні-червні 2023р.:	більше	без змін	менше	не відповідає	баланс	зміна балансу до I кв. 2023, в.п.
	обсяг виробленої продукції	14	58	28	0	-14	19
	ціни на продукцію підприємства	24	59	17	0	7	-16
	кількість працівників	20	70	10	0	10	19

Рослинництво (групи 01.1–01.3 за КВЕД-2010)	Результати опитування 497 підприємств					
	<b>Як змінився обсяг виробленої продукції за січень-березень 2023р.</b>	збільшився	не змінився	зменшився	не відповіли	баланс
	12	47	41	0	-29	-32
<b>Як змінився обсяг реалізованої продукції на зовнішніх ринках за січень-березень 2023р.:</b>	збільшився	не змінився	зменшився	немає експорту	баланс	зміна балансу до I кв. 2023, в.п.
у межах ЄС	16	25	19	40	-3	-18
за межами ЄС	11	19	15	55	-4	-8
<b>Як Ви оцінюєте поточний обсяг запасів продукції, призначеної для реалізації</b>	дуже великий	достатній	дуже малий	немає запасів продукції для реалізації	баланс	зміна балансу до I кв. 2023, в.п.
	10	73	13	4	-3	-2
<b>Як, на Вашу думку, зміняться у квітні-червні 2023р.:</b>	більше	без змін	менше	не відповіли	баланс	зміна балансу до I кв. 2023, в.п.
обсяг виробленої продукції	12	56	32	0	-20	20
ціни на продукцію підприємства	24	61	15	0	9	-18
кількість працівників	23	68	9	0	14	22

Тваринництво (група 01.4 за КВЕД-2010)	Результати опитування 196 підприємств					
	<b>Як змінився обсяг виробленої продукції за січень-березень 2023р.</b>	збільшився	не змінився	зменшився	не відповіли	баланс
	17	59	24	0	-7	-7
<b>Як змінився обсяг реалізованої продукції на зовнішніх ринках за січень-березень 2023р.:</b>	збільшився	не змінився	зменшився	немає експорту	баланс	зміна балансу до I кв. 2023, в.п.
у межах ЄС	13	12	6	69	7	0
за межами ЄС	6	10	5	79	1	-2
<b>Як Ви оцінюєте поточний обсяг запасів продукції, призначеної для реалізації</b>	дуже великий	достатній	дуже малий	немає запасів продукції для реалізації	баланс	зміна балансу до I кв. 2023, в.п.
	5	69	16	10	-11	-1

Продовження

Тваринництво (група 01.4 за КВЕД-2010)	<b>Як, на Вашу думку, зміняться у квітні-червні 2023р.:</b>	більше	без змін	менше	не відповіли	баланс	<i>зміна балансу до I кв. 2023, в.п.</i>
	обсяг виробленої продукції	20	62	18	0	2	17
	ціни на продукцію підприємства	23	54	23	0	0	-9
	кількість працівників	13	73	14	0	-1	10