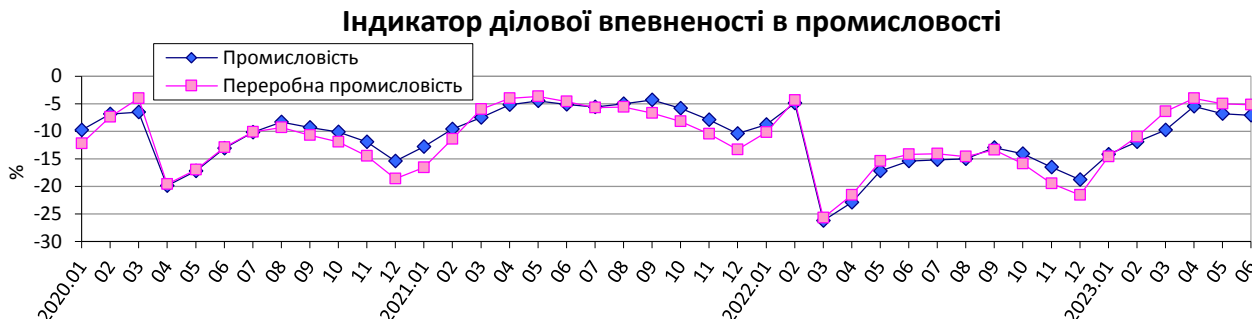
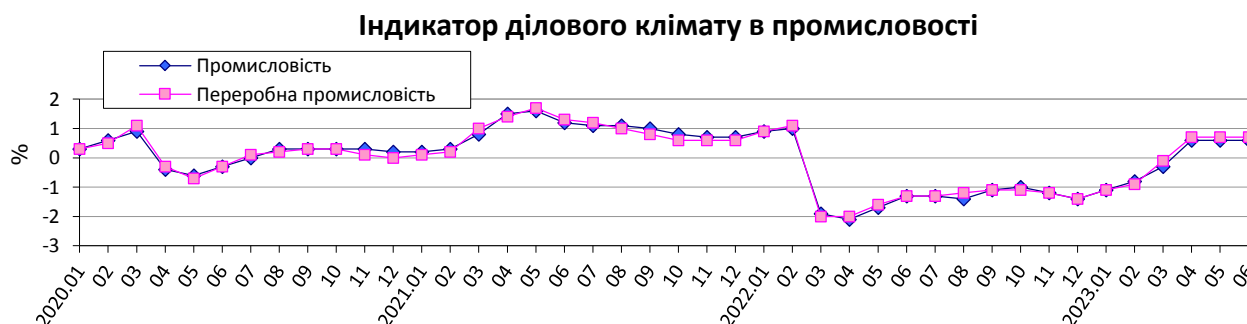


**Очікування промислових підприємств
у червні 2023 року
щодо перспектив розвитку їх ділової активності**

У червні 2023р. **індикатор ділової впевненості в промисловості¹** знизився порівняно із травнем 2023р. на 0,3 в.п. і становив мінус 7,1%, **у переробній промисловості** цей показник знизився порівняно з попереднім місяцем на 0,2 в.п. і становив мінус 5,2%.



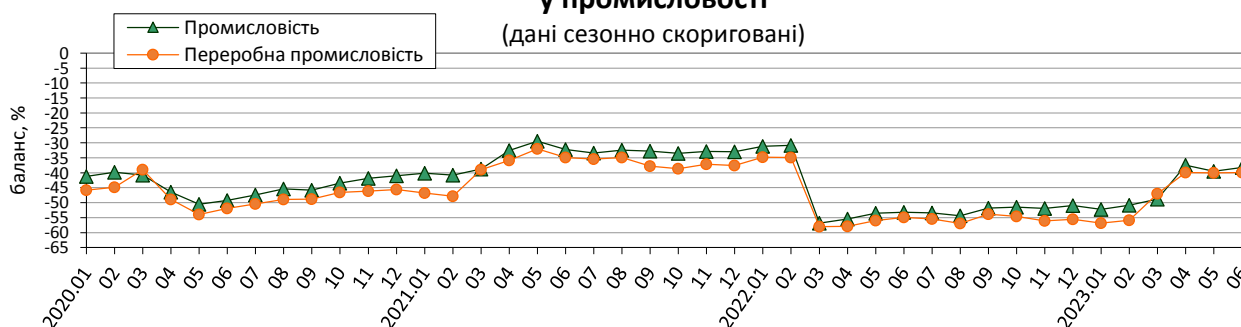
Індикатор ділового клімату¹ в промисловості та в переробній промисловості не змінився порівняно із травнем 2023р. і становив плюс 0,6% та плюс 0,7% відповідно.



Усі складові для розрахунку вищезазначених індикаторів мають такі сезонно скориговані значення балансів:

❖ оцінка поточного обсягу замовлень на виробництво продукції (попиту) в промисловості становила мінус 38%, у переробній промисловості становила мінус 40%;

**Оцінка поточного обсягу замовлень на виробництво продукції (попиту)
у промисловості**



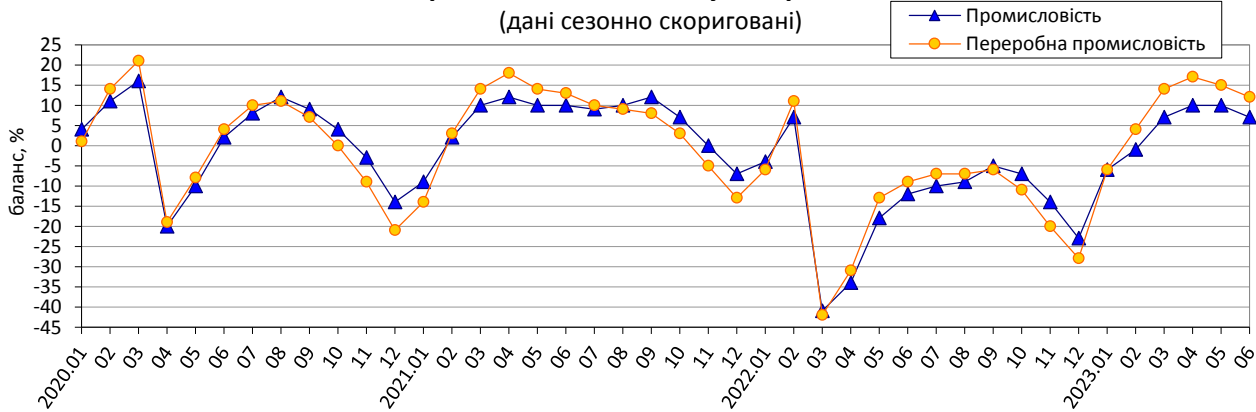
❖ очікування в червні 2023р. щодо обсягу виробництва продукції в найближчі три місяці в промисловості становили плюс 7%, у переробній промисловості – плюс 12%;

Примітки. Дані наведено без урахування тимчасово окупованої території Автономної Республіки Крим, м. Севастополя та частини тимчасово окупованих територій у Донецькій та Луганській областях, з березня 2022 року – без урахування тимчасово окупованих російською федерацією територій та частини територій, на яких ведуться (велися) бойові дії.

Інформація з березня 2022 року по червень 2023 року сформована на основі фактично поданих підприємствами звітів.

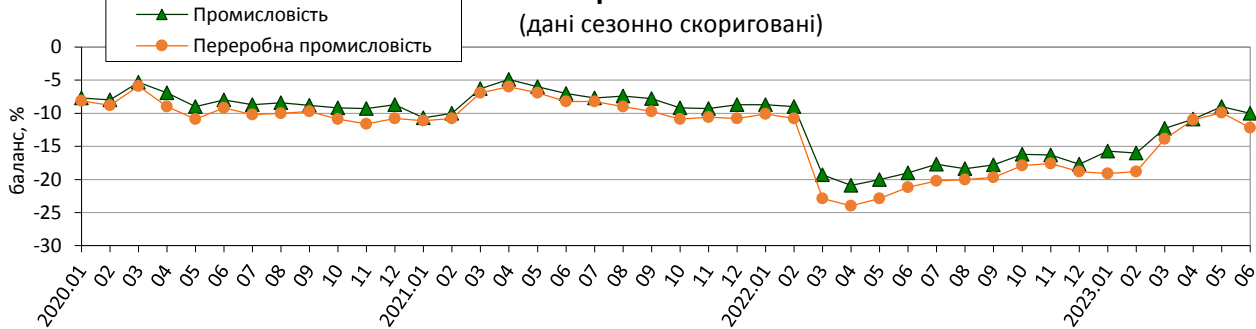
¹ Індикатор обчислено відповідно до Методики розрахунку індикаторів ділових очікувань, затвердженої наказом Держстату від 03.12.2021 № 301 (зі змінами).

Очікувані зміни обсягу виробництва продукції в промисловості в наступні три місяці



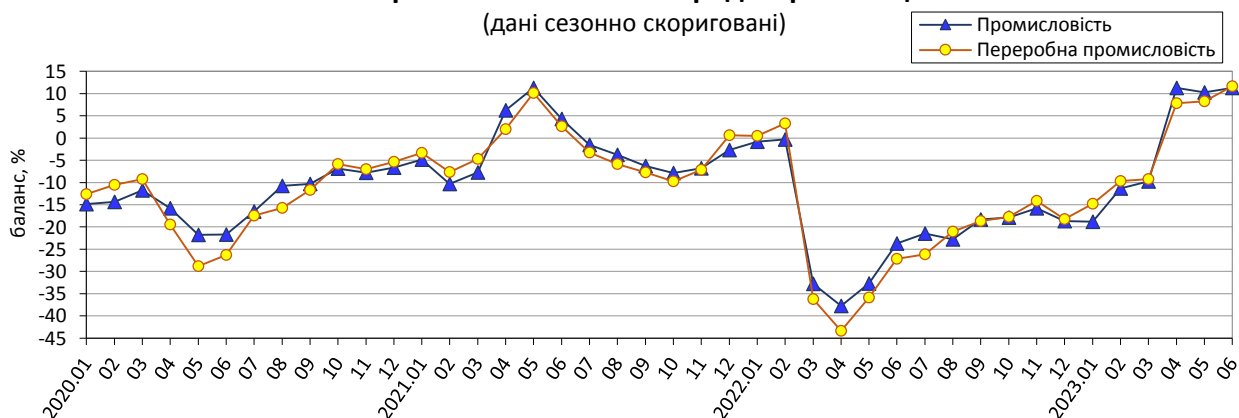
❖ оцінка поточного обсягу запасів готової продукції в промисловості становила мінус 10%, у переробній промисловості – мінус 12%;

Оцінка поточного обсягу запасів готової продукції в промисловості



❖ оцінка в червні 2023р. обсягу виробництва продукції за попередні три місяці в промисловості становила плюс 11%, у переробній промисловості – плюс 12%;

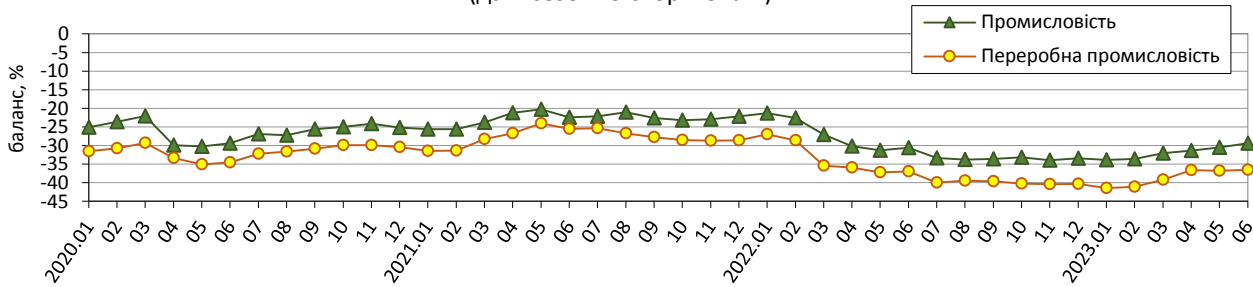
Оцінка змін обсягу виробництва продукції в промисловості за попередні три місяці



❖ оцінка поточного обсягу іноземних замовлень на виробництво продукції (експортного попиту) у промисловості становила мінус 29%, у переробній промисловості – мінус 37%.

Оцінка поточного обсягу іноземних замовлень на виробництво продукції (експортного попиту) у промисловості

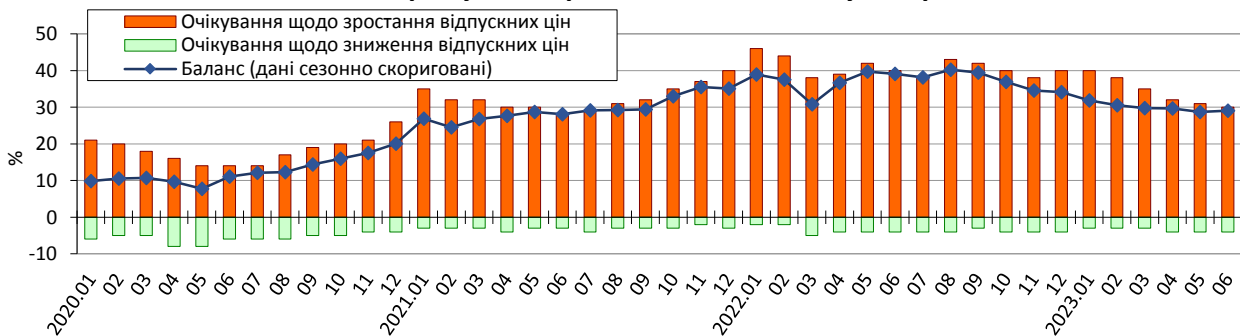
(дані сезонно скориговані)



За результатами обстеження промислових підприємств у червні 2023р. виявлено такі очікування респондентів щодо стану їх ділової активності.

- Зростання відпускних цін на продукцію промисловості в найближчі три місяці.

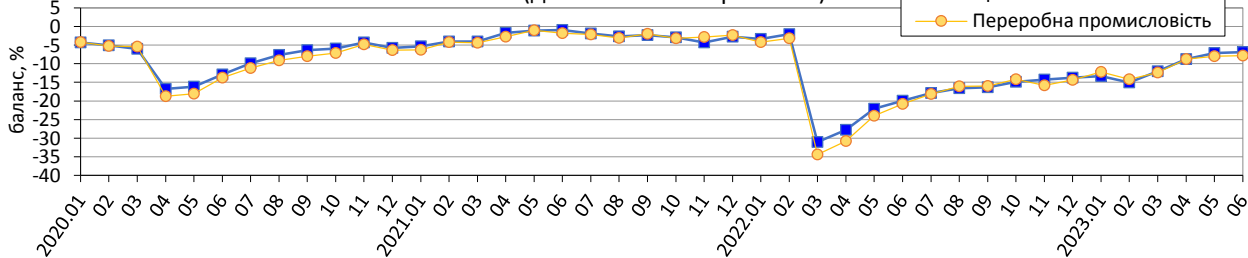
Очікувані зміни відпускних цін на продукцію промисловості в наступні три місяці



- Зменшення кількості працівників на промислових підприємствах у найближчі три місяці.

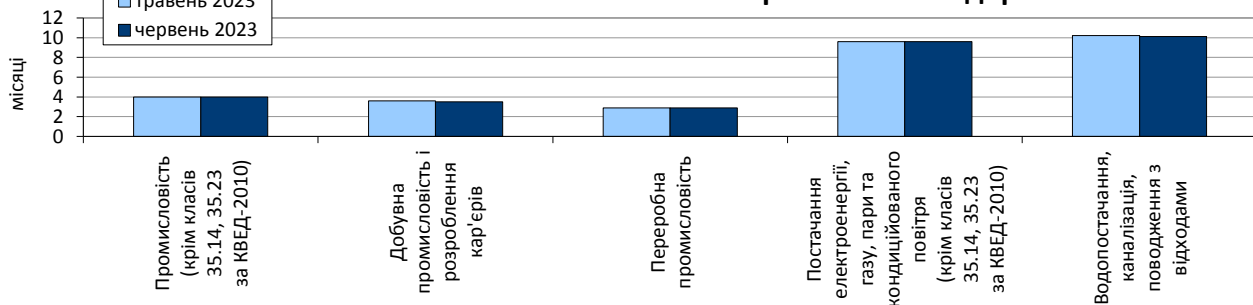
Очікувані зміни кількості працівників на промислових підприємствах у наступні три місяці

(дані сезонно скориговані)



- Забезпеченість замовленнями, як і у травні 2023р., – у середньому на 4 місяці роботи.

Забезпеченість замовленнями промислових підприємств



**Результати опитування промислових підприємств
у червні 2023 року**

(відсотків до загальної кількості опитаних підприємств)

Промисловість (секції В–Е, крім класів 35.14, 35.23 за КВЕД-2010)	Результати опитування 1032 підприємств							
	Як змінилися за березень-травень 2023р.:	збіль- шився	не змінився	змен- шився	не відповіли	баланс	зміна балансу до попереднього місяця, в.п.	
	обсяг виробництва продукції	28	46	26	0	2	6	
	обсяг замовлень на виробництво продукції (попит)	23	52	25	0	-2	5	
	Як Ви оцінюєте поточний обсяг замовлень на виробництво продукції (попит)	вище норми	достатній (нормаль- ний для сезону)	нижче норми	не відповіли	баланс	зміна балансу до попереднього місяця, в.п.	
		2	54	44	0	-42	3	
	Як Ви оцінюєте поточний обсяг іноземних замовлень на виробництво продукції (експортний попит)	вище норми	достатній (нормаль- ний для сезону)	нижче норми	немає експорту	баланс	зміна балансу до попереднього місяця, в.п.	
		1	24	31	44	-30	1	
	Як Ви оцінюєте поточний обсяг запасів готової продукції	вище норми	достатній (нормаль- ний для сезону)	нижче норми	немає запасів готової продукції	баланс	зміна балансу до попереднього місяця, в.п.	
		4	55	15	26	-11	0	
	У цей час передбачити майбутній розвиток бізнес- ситуації на підприємстві:	легко	досить легко	досить важко	важко	не відповіли	баланс ¹	зміна балансу до попереднього місяця, в.п.
		1	3	57	39	0	65	0
	Як, на Вашу думку, зміняться в червні-серпні 2023р.:	більше	без змін	менше	не відповіли	баланс	зміна балансу до попереднього місяця, в.п.	
	обсяг виробництва продукції	25	57	18	0	7	-3	
	відпускні ціни на продукцію	30	66	4	0	26	-1	
	кількість працівників	8	77	15	0	-7	0	
	Як, на Вашу думку, зміниться обсяг іноземних замовлень на виробництво продукції (експортний попит) у червні-серпні 2023р.	збіль- шиться	не зміниться	змен- шиться	не буде експорту	баланс	зміна балансу до попереднього місяця, в.п.	
		9	37	10	44	-1	-2	

Добувна промисловість і розроблення кар'єрів (секція В за КВЕД-2010)	Результати опитування 52 підприємств						
	Як змінилися за березень-травень 2023р.:	збільшився	не змінився	зменшився	не відповідає	баланс	зміна балансу до попереднього місяця, в.п.
обсяг виробництва продукції	37	42	21	0	16	9	
обсяг замовлень на виробництво продукції (попит)	23	58	19	0	4	7	
Як Ви оцінюєте поточний обсяг замовлень на виробництво продукції (попит)	вище норми	достатній (нормальний для сезону)	нижче норми	не відповідає	баланс	зміна балансу до попереднього місяця, в.п.	
	2	42	56	0	-54	-3	
Як Ви оцінюєте поточний обсяг іноземних замовлень на виробництво продукції (експортний попит)	вище норми	достатній (нормальний для сезону)	нижче норми	немає експорту	баланс	зміна балансу до попереднього місяця, в.п.	
	0	14	19	67	-19	-2	
Як Ви оцінюєте поточний обсяг запасів готової продукції	вище норми	достатній (нормальний для сезону)	нижче норми	немає запасів готової продукції	баланс	зміна балансу до попереднього місяця, в.п.	
	4	54	21	21	-17	8	
У цей час передбачити майбутній розвиток бізнес-ситуації на підприємстві:	легко	досить легко	досить важко	важко	не відповідає	баланс ¹	зміна балансу до попереднього місяця, в.п.
	0	0	56	44	0	72	3
Як, на Вашу думку, зміняться в червні-серпні 2023р.:	більше	без змін	менше	не відповідає	баланс	зміна балансу до попереднього місяця, в.п.	
	обсяг виробництва продукції	31	59	10	0	21	2
відпускні ціни на продукцію	21	71	8	0	13	-6	
кількість працівників	4	75	21	0	-17	6	
Як, на Вашу думку, зміниться обсяг іноземних замовлень на виробництво продукції (експортний попит) у червні-серпні 2023р.	збільшиться	не зміниться	зменшиться	не буде експорту	баланс	зміна балансу до попереднього місяця, в.п.	
	4	23	8	65	-4	-4	

Переробна промисловість (секція С за КВЕД-2010)	Результати опитування 817 підприємств						
	Як змінилися за березень-травень 2023р.:	збільшився	не змінився	зменшився	не відповіли	баланс	зміна балансу до попереднього місяця, в.п.
обсяг виробництва продукції	30	46	24	0	6	5	
обсяг замовлень на виробництво продукції (попит)	25	52	23	0	2	5	
Як Ви оцінюєте поточний обсяг замовлень на виробництво продукції (попит)	вище норми	достатній (нормальний для сезону)	нижче норми	не відповіли	баланс	зміна балансу до попереднього місяця, в.п.	
	2	51	47	0	-45	2	
Як Ви оцінюєте поточний обсяг іноземних замовлень на виробництво продукції (експортний попит)	вище норми	достатній (нормальний для сезону)	нижче норми	немає експорту	баланс	зміна балансу до попереднього місяця, в.п.	
	1	29	38	32	-37	1	
Як Ви оцінюєте поточний обсяг запасів готової продукції	вище норми	достатній (нормальний для сезону)	нижче норми	немає запасів готової продукції	баланс	зміна балансу до попереднього місяця, в.п.	
	4	62	17	17	-13	-1	
У цей час передбачити майбутній розвиток бізнес-ситуації на підприємстві:	легко	досить легко	досить важко	важко	не відповіли	баланс ¹	зміна балансу до попереднього місяця, в.п.
	1	3	57	39	0	65	1
Як, на Вашу думку, зміняться в червні-серпні 2023р.:	більше	без змін	менше	не відповіли	баланс	зміна балансу до попереднього місяця, в.п.	
обсяг виробництва продукції	27	58	15	0	12	-3	
відпускні ціни на продукцію	32	64	4	0	28	-2	
кількість працівників	9	75	16	0	-7	-1	
Як, на Вашу думку, зміниться обсяг іноземних замовлень на виробництво продукції (експортний попит) у червні-серпні 2023р.	збільшиться	не зміниться	зменшиться	не буде експорту	баланс	зміна балансу до попереднього місяця, в.п.	
	11	45	12	32	-1	-2	

Постачання електроенергії, газу, пари та кондиційованого повітря (секція D, крім класів 35.14, 35.23 за КВЕД-2010)	Результати опитування 101 підприємства						
	Як змінилися за березень-травень 2023р.:	збільшився	не змінився	зменшився	не відповідає	баланс	зміна балансу до попереднього місяця, в.п.
обсяг виробництва продукції	10	30	59	1	-49	-14	
обсяг замовлень на виробництво продукції (попит)	7	34	58	1	-51	-10	
Як Ви оцінюєте поточний обсяг замовлень на виробництво продукції (попит)	вище норми	достатній (нормальний для сезону)	нижче норми	не відповідає	баланс	зміна балансу до попереднього місяця, в.п.	
	1	64	34	1	-33	2	
Як Ви оцінюєте поточний обсяг іноземних замовлень на виробництво продукції (експортний попит)	вище норми	достатній (нормальний для сезону)	нижче норми	немає експорту	баланс	зміна балансу до попереднього місяця, в.п.	
	0	0	1	99	-1	1	
Як Ви оцінюєте поточний обсяг запасів готової продукції	вище норми	достатній (нормальний для сезону)	нижче норми	немає запасів готової продукції	баланс	зміна балансу до попереднього місяця, в.п.	
	0	10	1	89	-1	0	
У цей час передбачити майбутній розвиток бізнес-ситуації на підприємстві:	легко	досить легко	досить важко	важко	не відповідає	баланс ¹	зміна балансу до попереднього місяця, в.п.
	0	3	55	42	0	68	2
Як, на Вашу думку, зміняться в червні-серпні 2023р.:	більше	без змін	менше	не відповідає	баланс	зміна балансу до попереднього місяця, в.п.	
	5	47	47	1	-42	6	
відпускні ціни на продукцію	29	70	1	0	28	10	
кількість працівників	1	85	14	0	-13	5	
Як, на Вашу думку, зміниться обсяг іноземних замовлень на виробництво продукції (експортний попит) у червні-серпні 2023р.	збільшиться	не зміниться	зменшиться	не буде експорту	баланс	зміна балансу до попереднього місяця, в.п.	
	1	1	0	98	1	0	

Водопостачання, каналізація, поводження з відходами (секція Е за КВЕД-2010)	Результати опитування 62 підприємств							
	Як змінилися за березень-травень 2023р.:	збіль- шився	не змінився	змен- шився	не відповіли	баланс	зміна балансу до попереднього місяця, в.п.	
	обсяг виробництва продукції	16	73	11	0	5	17	
	обсяг замовлень на виробництво продукції (попит)	14	76	10	0	4	11	
	Як Ви оцінюєте поточний обсяг замовлень на виробництво продукції (попит)	вище норми	достатній (нормаль- ний для сезону)	нижче норми	не відповіли	баланс	зміна балансу до попереднього місяця, в.п.	
		2	74	24	0	-22	2	
	Як Ви оцінюєте поточний обсяг іноземних замовлень на виробництво продукції (експортний попит)	вище норми	достатній (нормаль- ний для сезону)	нижче норми	немає експорту	баланс	зміна балансу до попереднього місяця, в.п.	
		0	0	0	100	0	0	
	Як Ви оцінюєте поточний обсяг запасів готової продукції	вище норми	достатній (нормаль- ний для сезону)	нижче норми	немає запасів готової продукції	баланс	зміна балансу до попереднього місяця, в.п.	
		2	30	2	66	0	0	
	У цей час передбачити майбутній розвиток бізнес- ситуації на підприємстві:	легко	досить легко	досить важко	важко	не відповіли	баланс ¹	зміна балансу до попереднього місяця, в.п.
		4	4	42	50	0	65	3
	Як, на Вашу думку, зміняться в червні-серпні 2023р.:	більше	без змін	менше	не відповіли	баланс	зміна балансу до попереднього місяця, в.п.	
	обсяг виробництва продукції	24	69	7	0	17	1	
	відпускні ціни на продукцію	26	72	2	0	24	8	
	кількість працівників	3	84	13	0	-10	-7	
	Як, на Вашу думку, зміниться обсяг іноземних замовлень на виробництво продукції (експортний попит) у червні-серпні 2023р.	збіль- шиться	не зміниться	змен- шиться	не буде експорту	баланс	зміна балансу до попереднього місяця, в.п.	
		0	0	0	100	0	0	

¹ Дані розраховано згідно з оновленою затвердженою статистичною методологією, яка враховує рекомендації, викладені в Спільній гармонізованій програмі ЄС щодо обстежень бізнесу та споживачів, 2022, та є доступною на офіційному вебсайті Держстату за посиланням: https://ukrstat.gov.ua/norm_doc/2022/262/262_2022.pdf.