

Індекс споживчих цін

2023

Consumer Price Indices



Індекс споживчих цін

2023



СТАТИСТИЧНИЙ
ЗБІРНИК
STATISTICAL
PUBLICATION

Consumer Price Indices

ДЕРЖАВНА СЛУЖБА СТАТИСТИКИ УКРАЇНИ

STATE STATISTICS SERVICE OF UKRAINE

Київ / 2024 / Kyiv

Державна служба статистики України

State Statistics Service of Ukraine

За редакцією **Ольги КАЛАБУХИ**

*Edited by **Olga KALABUKHA***

Відповідальний за випуск **Олена ВИШНЕВСЬКА**

*Responsible for edition is **Olena VYSHNEVSKA***

Статистичний збірник "Індекси споживчих цін" містить інформацію про індекси споживчих цін по регіонах України у 2023 році порівняно з попередніми роками.

Збірник розрахований на широке коло читачів.

Statistical publication "Consumer price indices" presents information on consumer price indices by regions of Ukraine in 2023 in comparison with previous years.

The collection is intended for a wide range of readers.

Державна служба статистики України

State Statistics Service of Ukraine

- адреса: вул. Шота Руставелі, 3, м.Київ, 01601, Україна
address: 3, Shota Rustaveli str., Kyiv, 01601, Ukraine
- телефони: (044) 287-01-17
telephone: (044) 287-01-17
- факс: (044) 235-37-39
fax: (044) 235-37-39
- електронна пошта: office@sssu.gov.ua
e-mail: office@sssu.gov.ua
- вебсайт: www.ukrstat.gov.ua
website:www.ukrstat.gov.ua

Передмова / Foreword

Статистичний збірник містить статистичні показники, які характеризують цінові процеси на споживчому ринку України у 2023 році порівняно з попередніми роками.

У збірнику наведено інформацію про індекси споживчих цін на товари та послуги по регіонах України. Крім того, представлено дані про середні споживчі ціни на основні продукти харчування, які мають значну частку витрат у споживчих грошових витратах домогосподарств, базового індексу споживчих цін, індексів цін виробників промислової продукції, індексів номінальної та реальної заробітної плати, міжнародні зіставлення. В окремому розділі наведено методологічні пояснення, перелік споживчих товарів (послуг)-представників та вагові коефіцієнти, на основі яких проводяться розрахунки індексів споживчих цін.

Збірник публікується двома мовами: українською та англійською, ілюстрований графіками та діаграмами.

Видання підготовлене на основі даних державних статистичних спостережень: "Зміни цін (тарифів) на споживчі товари (послуги)", "Зміни цін виробників промислової продукції", "Обстеження підприємств із питань статистики праці", "Річні національні рахунки".

Для розділу "Міжнародні порівняння" використано статистичні матеріали з вебсайтів Статистичної служби Європейського Союзу (Євростату) і Організації економічного співробітництва і розвитку (ОЕСР).

Дані за 2014 рік наведено без урахування тимчасово окупованої території Автономної Республіки Крим та м.Севастополя, за 2015-2021 роки – також без частини тимчасово окупованих територій у Донецькій та Луганській областях. Дані за 2022-2023 роки наведено без урахування тимчасово окупованих російською федерацією територій та частини територій, на яких ведуться (велися) бойові дії.

The statistical publication contains statistical indicators characterising price tendencies in consumer market of Ukraine in 2023 as compared to the previous years.

The publication gives information on Consumer price indices for products and services for Ukraine as a whole and by region. Also, it presents the average consumer prices for main food products that have a significant share of expenditure within the general consumer expenditure of households, Core inflation, information on Producer price indices of industrial production, indices of nominal and real wages and salaries; international comparisons. A separate chapter includes methodological explanations, list of consumer goods (services) – representatives and weight coefficients used for producing consumer price indices.

The publication is bi-lingual – Ukrainian and English, illustrated with graphs and diagrams.

The publication is prepared by the Price Statistics Department basing on the data from the state statistical observations: "Changes in prices (tariffs) for consumer goods (services)", "Changes in industrial producer prices", "Survey of enterprises on labor statistics", "Annual national accounts".

For the section "International comparisons", statistical materials from the web sites of the Statistical Service of the European Union (Eurostat) and the Organization for Economic Cooperation and Development (OECD) were used.

Data for 2014 to exclude the temporarily occupied territory of the Autonomous Republic of Crimea, the city of Sevastopol, for 2015-2021 – also without a part of temporarily occupied territories in the Donetsk and Luhansk regions. Data for 2022-2023 to exclude the territories which are temporarily occupied by the russian federation and part of territories where the military actions are/were conducted.

Скорочення / *Abbreviations*

грн	–	гривня	<i>UAH</i>	–	<i>Ukrainian hryvnia</i>
кг	–	кілограм	<i>kg</i>	–	<i>kilogramme</i>
г	–	грам	<i>g</i>	–	<i>gramme</i>
шт	–	штук	<i>pcs</i>	–	<i>pieces</i>
л	–	літр	<i>L</i>	–	<i>litre</i>

Умовні позначення / *Conventional symbols*

Крапки (...)	–	відомості відсутні	<i>Dots (...)</i>	–	<i>not available</i>
--------------	---	--------------------	-------------------	---	----------------------

Табл.	Зміст	Стор. / Page	Table	Contents
	Передмова	3		Foreword
	1. Індекси споживчих цін – Україна			1. Consumer price indices – Ukraine
	1.1. Індекси споживчих цін	8		1.1. Consumer price indices
	1.2. Індекси споживчих цін за розділами Класифікації індивідуального споживання за цілями	10		1.2. Consumer price indices by divisions Classification of Individual Consumption by Purpose
	1.3. Індекси споживчих цін на товари та послуги (грудень до грудня попереднього року)	34		1.3. Consumer price indices for goods and services (December to December of previous year)
	1.4. Індекси споживчих цін на товари та послуги (до попереднього року)	37		1.4. Consumer price indices for goods and services (to previous year)
	1.5. Індекси споживчих цін на товари та послуги (до попереднього місяця)	40		1.5. Consumer price indices for goods and services (to previous month)
	1.6. Індекси споживчих цін за розділами Класифікації індивідуального споживання за цілями у 2022–2023 роках	68		1.6. Consumer price indices by divisions Classification of Individual Consumption by Purpose in 2022–2023
	2. Індекси споживчих цін – регіони			2. Consumer price indices – regions
	2.1. Індекси споживчих цін по регіонах України (грудень до грудня попереднього року)	70		2.1. Consumer price indices by regions of Ukraine (December to December of previous year)
	2.2. Індекси споживчих цін по регіонах України (до попереднього року)	71		2.2. Consumer price indices by regions of Ukraine (to previous year)
	2.3. Індекси споживчих цін по регіонах України (до попереднього місяця)	72		2.3. Consumer price indices by regions of Ukraine (to previous month)
	2.4. Індекси споживчих цін по регіонах України (до грудня попереднього року)	84		2.4. Consumer price indices by regions of Ukraine (to December of previous year)
	2.5. Індекси споживчих цін за розділами Класифікації індивідуального споживання за цілями по регіонах України	96		2.5. Consumer price indices by divisions Classification of Individual Consumption by Purpose by regions of Ukraine
	2.6. Індекси споживчих цін за регіонами у 2023 році	108		2.6. Consumer price indices by regions in 2023
	3. Середні споживчі ціни			3. Average consumer prices
	3.1. Середні споживчі ціни на рис	110		3.1. Average consumer prices for rice
	3.2. Середні споживчі ціни на хліб пшеничний з борошна вищого ґатунку	112		3.2. Average consumer prices for bread wheaten from flour of the highest grade
	3.3. Середні споживчі ціни на хліб житній, житньо-пшеничний	114		3.3. Average consumer prices for rye bread, rye-wheat bread
	3.4. Середні споживчі ціни на батон	116		3.4. Average consumer prices for long loaf
	3.5. Середні споживчі ціни на борошно пшеничне	118		3.5. Average consumer prices for wheat flour
	3.6. Середні споживчі ціни на крупи гречані	120		3.6. Average consumer prices for buckwheat

Табл.	Зміст	Стор. / Page	Table	Contents
3.7.	Середні споживчі ціни на яловичину	122	3.7.	<i>Average consumer prices for beef</i>
3.8.	Середні споживчі ціни на свинину	124	3.8.	<i>Average consumer prices for pork</i>
3.9.	Середні споживчі ціни на птицю	126	3.9.	<i>Average consumer prices for poultry</i>
3.10.	Середні споживчі ціни на рибу морожену	128	3.10.	<i>Average consumer prices for frozen fish</i>
3.11.	Середні споживчі ціни на молоко пастеризоване жирністю до 2,6% включно	130	3.11.	<i>Average consumer prices for pasteurized milk with fat content up to 2,6% inclusive</i>
3.12.	Середні споживчі ціни на сири м'які жирні	132	3.12.	<i>Average consumer prices for fat cottage cheese</i>
3.13.	Середні споживчі ціни на яйця	134	3.13.	<i>Average consumer prices for eggs</i>
3.14.	Середні споживчі ціни на масло вершкове	136	3.14.	<i>Average consumer prices for butter</i>
3.15.	Середні споживчі ціни на олію соняшникову	138	3.15.	<i>Average consumer prices for edible oil</i>
3.16.	Середні споживчі ціни на сало	140	3.16.	<i>Average consumer prices for lard</i>
3.17.	Середні споживчі ціни на капусту білокачанну	142	3.17.	<i>Average consumer prices for cabbage</i>
3.18.	Середні споживчі ціни на цибулю ріпчасту	144	3.18.	<i>Average consumer prices for onion</i>
3.19.	Середні споживчі ціни на буряк	146	3.19.	<i>Average consumer prices for beet</i>
3.20.	Середні споживчі ціни на моркву	148	3.20.	<i>Average consumer prices for carrot</i>
3.21.	Середні споживчі ціни на картоплю	150	3.21.	<i>Average consumer prices for potatoes</i>
3.22.	Середні споживчі ціни на цукор	152	3.22.	<i>Average consumer prices for sugar</i>
4.	Довідкова інформація		4.	Reference information
4.1.	Індекси споживчих цін та базові індекси споживчих цін	155	4.1.	<i>Consumer price indices and Core inflation</i>
4.2.	Індекси споживчих цін та цін виробників промислової продукції	158	4.2.	<i>Consumer price and Producer price indices</i>
4.3.	Індекси споживчих цін та базові індекси споживчих цін у 2023 році	159	4.3.	<i>Consumer price indices and Core inflation in 2023</i>
4.4.	Індекси споживчих цін, заробітної плати та доходів населення (до попереднього року)	159	4.4.	<i>Consumer price indices, wages and household income indices (to previous year)</i>
5.	Міжнародні порівняння		5.	International comparisons
5.1.	Індекси споживчих цін у окремих країнах світу (до попереднього року)	161	5.1.	<i>Consumer price indices of countries of the World (to previous year)</i>
5.2.	Гармонізовані індекси споживчих цін у окремих країнах Європи (до попереднього року)	161	5.2.	<i>Harmonised Indices of Consumer Price in some European countries (to previous year)</i>
	Методологічні пояснення	162		Methodological explanations
	Вагова структура для розрахунків ІСЦ по Україні у 2023 році	169		Weight pattern for compilation of CPI for Ukraine in 2023

**1. Індеси споживчих
цін – Україна**

*Consumer price
indices – Ukraine*

1.1. Індекси споживчих цін

Consumer price indices

Рік	Січень	Лютий	Березень	Квітень	Травень	Червень	Липень	Серпень	Вересень
<i>Year</i>	<i>January</i>	<i>February</i>	<i>March</i>	<i>April</i>	<i>May</i>	<i>June</i>	<i>July</i>	<i>August</i>	<i>September</i>
1991	104,0	104,5
1992	385,2	115,3	112,1	107,6	114,4	126,5	122,1	108,3	110,6
1993	173,2	128,8	122,1	123,6	127,6	171,7	137,6	121,7	180,3
1994	119,2	112,6	105,7	106,0	105,2	103,9	102,1	102,6	107,3
1995	121,2	118,1	111,4	105,8	104,6	104,8	105,2	104,6	114,2
1996	109,4	107,4	103,0	102,4	100,7	100,1	100,1	105,7	102,0
1997	102,2	101,2	100,1	100,8	100,8	100,1	100,1	100,0	101,2
1998	101,3	100,2	100,2	101,3	100,0	100,0	99,1	100,2	103,8
1999	101,5	101,0	101,0	102,3	102,4	100,1	99,0	101,0	101,4
2000	104,6	103,3	102,0	101,7	102,1	103,7	99,9	100,0	102,6
2001	101,5	100,6	100,6	101,5	100,4	100,6	98,3	99,8	100,4
2002	101,0	98,6	99,3	101,4	99,7	98,2	98,5	99,8	100,2
2003	101,5	101,1	101,1	100,7	100,0	100,1	99,9	98,3	100,6
2004	101,4	100,4	100,4	100,7	100,7	100,7	100,0	99,9	101,3
2005	101,7	101,0	101,6	100,7	100,6	100,6	100,3	100,0	100,4
2006	101,2	101,8	99,7	99,6	100,5	100,1	100,9	100,0	102,0
2007	100,5	100,6	100,2	100,0	100,6	102,2	101,4	100,6	102,2
2008	102,9	102,7	103,8	103,1	101,3	100,8	99,5	99,9	101,1
2009	102,9	101,5	101,4	100,9	100,5	101,1	99,9	99,8	100,8
2010	101,8	101,9	100,9	99,7	99,4	99,6	99,8	101,2	102,9
2011	101,0	100,9	101,4	101,3	100,8	100,4	98,7	99,6	100,1
2012	100,2	100,2	100,3	100,0	99,7	99,7	99,8	99,7	100,1
2013	100,2	99,9	100,0	100,0	100,1	100,0	99,9	99,3	100,0
2014	100,2	100,6	102,2	103,3	103,8	101,0	100,4	100,8	102,9
2015	103,1	105,3	110,8	114,0	102,2	100,4	99,0	99,2	102,3
2016	100,9	99,6	101,0	103,5	100,1	99,8	99,9	99,7	101,8
2017	101,1	101,0	101,8	100,9	101,3	101,6	100,2	99,9	102,0
2018	101,5	100,9	101,1	100,8	100,0	100,0	99,3	100,0	101,9
2019	101,0	100,5	100,9	101,0	100,7	99,5	99,4	99,7	100,7
2020	100,2	99,7	100,8	100,8	100,3	100,2	99,4	99,8	100,5
2021	101,3	101,0	101,7	100,7	101,3	100,2	100,1	99,8	101,2
2022	101,3	101,6	104,5	103,1	102,7	103,1	100,7	101,1	101,9
2023	100,8	100,7	101,5	100,2	100,5	100,8	99,4	98,6	100,5

¹ Визначено експертним шляхом / *Expert's estimate.*

(до попереднього місяця; відсотків / to previous month; percent)

Жовтень <i>October</i>	Листопад <i>November</i>	Грудень <i>December</i>	Грудень до грудня попереднього року <i>December to December of previous year</i>	Середньомісячні <i>Average monthly</i>	До попереднього року <i>To previous year</i>
105,9	116,5	124,6	390,0 ¹	112,0	...
112,4	122,0	135,1	2100,0	128,9	1627,0
166,1	145,3	190,8	10256,0	147,1	4834,9
122,6	172,3	128,4	501,0	114,4	991,2
109,1	106,2	104,6	281,7	109,0	477,0
101,5	101,2	100,9	139,7	102,8	180,3
100,9	100,9	101,4	110,1	100,8	115,9
106,2	103,0	103,3	120,0	101,6	110,6
101,1	102,9	104,1	119,2	101,5	122,7
101,4	100,4	101,6	125,8	101,9	128,2
100,2	100,5	101,6	106,1	100,5	112,0
100,7	100,7	101,4	99,4	99,9	100,8
101,3	101,9	101,5	108,2	100,7	105,2
102,2	101,6	102,4	112,3	101,0	109,0
100,9	101,2	100,9	110,3	100,8	113,5
102,6	101,8	100,9	111,6	100,9	109,1
102,9	102,2	102,1	116,6	101,3	112,8
101,7	101,5	102,1	122,3	101,7	125,2
100,9	101,1	100,9	112,3	101,0	115,9
100,5	100,3	100,8	109,1	100,7	109,4
100,0	100,1	100,2	104,6	100,4	108,0
100,0	99,9	100,2	99,8	100,0	100,6
100,4	100,2	100,5	100,5	100,0	99,7
102,4	101,9	103,0	124,9	101,9	112,1
98,7	102,0	100,7	143,3	103,0	148,7
102,8	101,8	100,9	112,4	101,0	113,9
101,2	100,9	101,0	113,7	101,1	114,4
101,7	101,4	100,8	109,8	100,8	110,9
100,7	100,1	99,8	104,1	100,3	107,9
101,0	101,3	100,9	105,0	100,4	102,7
100,9	100,8	100,6	110,0	100,8	109,4
102,5	100,7	100,7	126,6	102,0	120,2
100,8	100,5	100,7	105,1	100,4	112,9

1.2. Індекси споживчих цін за розділами Класифікації індивідуального споживання за цілями
Consumer price indices by divisions Classification of Individual Consumption by Purpose

	Індекс споживчих цін <i>Consumer price indices</i>	Продукти харчування та безалкогольні напої <i>Food and non-alcoholic beverages</i>	Алкогольні напої, тютюнові вироби <i>Alcoholic beverages, tobacco</i>	Одяг і взуття <i>Clothing and footwear</i>	Житло, вода, електроенергія, газ та інші види палива <i>Housing, water, electricity, gas and other fuels</i>	Предмети домашнього вжитку, побутова техніка та поточне утримання житла <i>Furnishings, household equipment and routine maintenance of the house</i>
--	---	---	--	---	---	---

2018

	До попереднього місяця /					
січень	101,5	102,0	101,1	96,1	100,4	100,9
лютий	100,9	101,0	101,4	97,2	100,4	101,3
березень	101,1	101,1	101,3	109,6	100,3	100,8
квітень	100,8	101,1	101,5	102,1	100,2	100,4
травень	100,0	99,3	101,8	99,6	100,1	100,6
червень	100,0	99,5	101,6	97,6	100,3	100,2
липень	99,3	98,1	101,8	95,4	100,5	100,2
серпень	100,0	99,4	100,9	97,4	100,5	100,3
вересень	101,9	101,6	100,8	108,6	100,2	100,6
жовтень	101,7	101,4	102,3	102,6	100,6	100,7
листопад	101,4	101,3	101,1	99,4	106,1	100,6
грудень	100,8	101,8	101,0	97,5	100,7	100,0
	До грудня попереднього року /					
січень	101,5	102,0	101,1	96,1	100,4	100,9
лютий	102,4	103,0	102,5	93,4	100,8	102,2
березень	103,5	104,2	103,8	102,4	101,1	103,0
квітень	104,4	105,3	105,4	104,5	101,3	103,4
травень	104,4	104,6	107,3	104,1	101,4	104,1
червень	104,4	104,0	109,0	101,6	101,7	104,3
липень	103,6	102,1	111,0	96,9	102,2	104,5
серпень	103,6	101,4	112,0	94,4	102,7	104,8
вересень	105,6	103,1	112,9	102,5	102,9	105,4
жовтень	107,4	104,5	115,5	105,2	103,6	106,2
листопад	108,9	105,9	116,7	104,6	109,9	106,8
грудень	109,8	107,8	117,9	102,0	110,6	106,8

(відсотків / percent)

Охорона здоров'я	Транспорт	Зв'язок	Відпочинок і культура	Освіта	Ресторани та готелі	Різні товари та послуги	
<i>Health</i>	<i>Transport</i>	<i>Communication</i>	<i>Recreation and culture</i>	<i>Education</i>	<i>Restaurants and hotels</i>	<i>Miscellaneous goods and services</i>	

to previous month

101,4	103,0	102,8	101,2	101,4	101,3	101,1	<i>January</i>
101,1	101,5	100,7	100,7	100,4	101,1	100,8	<i>February</i>
100,8	99,3	100,6	101,0	100,2	100,9	100,8	<i>March</i>
100,6	100,3	101,3	100,1	100,0	101,1	98,1	<i>April</i>
100,6	100,6	100,4	99,4	100,0	100,2	99,8	<i>May</i>
100,1	100,6	100,3	99,8	100,5	101,1	100,4	<i>June</i>
100,0	100,7	99,8	100,2	100,2	101,0	100,8	<i>July</i>
100,1	101,5	100,1	100,4	100,1	100,6	100,3	<i>August</i>
101,3	102,8	102,1	100,6	110,0	100,5	101,3	<i>September</i>
100,9	103,1	103,3	100,8	100,1	102,3	100,8	<i>October</i>
100,9	100,5	101,7	100,3	100,1	101,0	103,4	<i>November</i>
100,8	98,4	101,1	99,8	100,1	101,2	103,0	<i>December</i>

to December of previous year

101,4	103,0	102,8	101,2	101,4	101,3	101,1	<i>January</i>
102,5	104,5	103,5	101,9	101,8	102,4	101,9	<i>February</i>
103,3	103,8	104,1	102,9	102,0	103,3	102,7	<i>March</i>
104,0	104,1	105,5	103,0	102,0	104,5	100,8	<i>April</i>
104,6	104,7	105,9	102,4	102,0	104,7	100,6	<i>May</i>
104,7	105,4	106,2	102,2	102,5	105,8	101,0	<i>June</i>
104,7	106,1	106,0	102,4	102,7	106,9	101,8	<i>July</i>
104,8	107,7	106,1	102,8	102,8	107,5	102,1	<i>August</i>
106,2	110,7	108,4	103,4	113,1	108,1	103,4	<i>September</i>
107,1	114,2	111,9	104,3	113,2	110,6	104,2	<i>October</i>
108,1	114,7	113,8	104,6	113,3	111,7	107,8	<i>November</i>
108,9	112,9	115,1	104,4	113,4	113,0	111,0	<i>December</i>

	Індекс споживчих цін <i>Consumer price indices</i>	Продукти харчування та безалкогольні напої <i>Food and non- alcoholic beverages</i>	Алкогільні напої, тютюнові вироби <i>Alcoholic beverages, tobacco</i>	Одяг і взуття <i>Clothing and footwear</i>	Житло, вода, електроенергія, газ та інші види палива <i>Housing, water, electricity, gas and other fuels</i>	Предмети домашнього вжитку, побутова техніка та поточне утримання житла <i>Furnishings, household equipment and routine maintenance of the house</i>
--	---	---	---	--	--	---

2018

До відповідного місяця попереднього року /

січень	114,1	117,9	120,6	101,4	110,7	103,7
лютий	114,0	117,3	120,2	101,4	110,9	104,8
березень	113,2	117,3	120,2	100,5	106,0	105,5
квітень	113,1	117,2	120,5	101,7	105,6	105,6
травень	111,7	113,7	119,4	102,4	104,9	106,1
червень	109,9	109,5	118,3	102,5	104,7	106,3
липень	108,9	107,1	118,5	102,2	104,6	106,4
серпень	109,0	107,1	117,9	102,0	104,8	106,8
вересень	108,9	106,7	115,7	101,8	104,6	106,7
жовтень	109,5	107,0	116,9	102,0	104,7	107,1
листопад	110,0	107,5	117,4	102,1	110,2	107,0
грудень	109,8	107,8	117,9	102,0	110,6	106,8

До відповідного періоду попереднього року /

січень	114,1	117,9	120,6	101,4	110,7	103,7
січень–лютий	114,1	117,6	120,4	101,4	110,8	104,2
січень–березень	113,8	117,5	120,4	101,1	109,1	104,7
січень–квітень	113,6	117,4	120,4	101,3	108,2	104,9
січень–травень	113,2	116,6	120,2	101,5	107,6	105,1
січень–червень	112,6	115,4	119,8	101,6	107,1	105,3
січень–липень	112,1	114,2	119,6	101,7	106,7	105,5
січень–серпень	111,7	113,2	119,4	101,8	106,5	105,6
січень–вересень	111,4	112,5	119,0	101,8	106,2	105,8
січень–жовтень	111,2	111,9	118,7	101,8	106,1	105,9
січень–листопад	111,1	111,5	118,6	101,8	106,5	106,0
січень–грудень	110,9	111,1	118,5	101,8	106,8	106,1

Охорона здоров'я	Транспорт	Зв'язок	Відпочинок і культура	Освіта	Ресторани та готелі	Різні товари та послуги	
<i>Health</i>	<i>Transport</i>	<i>Communication</i>	<i>Recreation and culture</i>	<i>Education</i>	<i>Restaurants and hotels</i>	<i>Miscellaneous goods and services</i>	

to corresponding month of previous year

108,4	117,1	111,7	105,2	115,3	117,0	108,0	<i>January</i>
108,7	116,5	111,9	104,6	115,3	116,9	108,0	<i>February</i>
109,2	114,9	109,9	104,8	115,3	116,9	109,3	<i>March</i>
109,3	113,6	108,4	104,6	115,3	117,1	109,3	<i>April</i>
109,2	113,7	108,7	104,3	115,2	116,4	109,2	<i>May</i>
108,7	114,6	109,0	103,7	115,3	115,9	108,8	<i>June</i>
108,2	115,4	108,9	103,7	115,4	115,3	109,4	<i>July</i>
108,1	116,2	109,0	104,2	115,4	114,7	109,3	<i>August</i>
108,9	117,7	110,9	104,5	113,3	113,7	109,8	<i>September</i>
108,8	118,5	113,6	104,6	113,2	114,1	110,5	<i>October</i>
108,9	116,8	114,5	104,7	113,3	113,7	111,1	<i>November</i>
108,9	112,9	115,1	104,4	113,4	113,0	111,0	<i>December</i>

to corresponding period of previous year

108,4	117,1	111,7	105,2	115,3	117,0	108,0	<i>January</i>
108,6	116,8	111,8	104,9	115,3	116,9	108,0	<i>January–February</i>
108,8	116,1	111,2	104,9	115,3	116,9	108,4	<i>January–March</i>
108,9	115,5	110,4	104,8	115,3	117,0	108,6	<i>January–April</i>
108,9	115,1	110,1	104,7	115,3	116,8	108,7	<i>January–May</i>
108,9	115,0	109,9	104,5	115,3	116,7	108,8	<i>January–June</i>
108,8	115,1	109,8	104,4	115,3	116,5	108,8	<i>January–July</i>
108,7	115,2	109,7	104,4	115,3	116,2	108,9	<i>January–August</i>
108,7	115,5	109,8	104,4	115,1	115,9	109,0	<i>January–September</i>
108,7	115,8	110,2	104,4	114,9	115,8	109,2	<i>January–October</i>
108,8	115,9	110,6	104,4	114,7	115,6	109,3	<i>January–November</i>
108,8	115,7	111,0	104,4	114,6	115,3	109,5	<i>January–December</i>

	Індекс споживчих цін <i>Consumer price indices</i>	Продукти харчування та безалкогольні напої <i>Food and non- alcoholic beverages</i>	Алкогільні напої, тютюнові вироби <i>Alcoholic beverages, tobacco</i>	Одяг і взуття <i>Clothing and footwear</i>	Житло, вода, електроенергія, газ та інші види палива <i>Housing, water, electricity, gas and other fuels</i>	Предмети домашнього вжитку, побутова техніка та поточне утримання житла <i>Furnishings, household equipment and routine maintenance of the house</i>
--	---	---	---	--	--	---

2019

	До попереднього місяця /					
січень	101,0	102,1	101,2	95,4	102,6	100,5
лютий	100,5	100,9	101,2	96,5	100,5	100,1
березень	100,9	100,4	100,9	111,3	100,3	99,8
квітень	101,0	101,4	101,2	101,9	100,2	100,2
травень	100,7	101,0	101,3	98,5	99,3	100,3
червень	99,5	98,9	101,2	97,0	98,6	99,8
липень	99,4	99,3	101,1	95,5	97,7	100,2
серпень	99,7	99,7	100,8	97,2	99,1	99,8
вересень	100,7	100,3	101,0	108,7	99,8	100,1
жовтень	100,7	100,9	100,8	101,9	99,6	99,7
листопад	100,1	99,8	100,8	98,6	102,8	99,9
грудень	99,8	100,0	100,8	96,6	97,7	99,4
	До грудня попереднього року /					
січень	101,0	102,1	101,2	95,4	102,6	100,5
лютий	101,5	103,0	102,4	92,1	103,1	100,6
березень	102,4	103,4	103,3	102,5	103,4	100,4
квітень	103,4	104,9	104,6	104,4	103,6	100,6
травень	104,2	105,9	105,9	102,8	102,9	100,9
червень	103,6	104,8	107,2	99,8	101,5	100,7
липень	103,0	104,0	108,4	95,3	99,1	100,9
серпень	102,7	103,7	109,3	92,6	98,2	100,7
вересень	103,4	104,0	110,3	100,7	98,0	100,8
жовтень	104,2	105,0	111,2	102,6	97,6	100,5
листопад	104,3	104,8	112,1	101,1	100,4	100,4
грудень	104,1	104,8	113,0	97,7	98,1	99,8

Охорона здоров'я	Транспорт	Зв'язок	Відпочинок і культура	Освіта	Ресторани та готелі	Різні товари та послуги	
<i>Health</i>	<i>Transport</i>	<i>Communication</i>	<i>Recreation and culture</i>	<i>Education</i>	<i>Restaurants and hotels</i>	<i>Miscellaneous goods and services</i>	

to previous month

100,9	98,3	102,5	100,7	101,4	100,8	100,8	<i>January</i>
100,6	99,9	101,5	100,8	100,4	100,7	100,8	<i>February</i>
100,4	100,5	102,2	100,2	100,1	100,7	100,0	<i>March</i>
100,6	101,0	101,1	99,9	100,0	100,8	97,6	<i>April</i>
100,3	101,5	99,8	99,7	100,0	100,4	100,7	<i>May</i>
100,4	100,3	99,8	99,9	100,4	101,0	100,3	<i>June</i>
100,1	98,9	99,9	100,1	100,2	101,1	100,5	<i>July</i>
100,0	99,4	100,9	99,7	100,3	100,6	100,5	<i>August</i>
100,1	99,6	99,9	99,5	109,9	100,2	101,4	<i>September</i>
100,3	99,3	104,2	100,3	100,4	101,1	101,3	<i>October</i>
100,3	99,7	99,8	100,1	100,0	100,7	101,5	<i>November</i>
99,7	99,2	99,7	99,0	100,0	100,4	102,2	<i>December</i>

to December of previous year

100,9	98,3	102,5	100,7	101,4	100,8	100,8	<i>January</i>
101,5	98,2	104,0	101,5	101,8	101,5	101,6	<i>February</i>
101,9	98,7	106,3	101,7	101,9	102,2	101,6	<i>March</i>
102,5	99,7	107,5	101,6	101,9	103,0	99,2	<i>April</i>
102,8	101,2	107,3	101,3	101,9	103,4	99,9	<i>May</i>
103,2	101,5	107,1	101,2	102,3	104,5	100,2	<i>June</i>
103,3	100,4	107,0	101,3	102,5	105,6	100,7	<i>July</i>
103,3	99,8	107,9	101,0	102,8	106,3	101,2	<i>August</i>
103,4	99,4	107,8	100,5	113,0	106,5	102,6	<i>September</i>
103,8	98,7	112,3	100,8	113,5	107,6	103,9	<i>October</i>
104,1	98,4	112,1	100,9	113,5	108,4	105,5	<i>November</i>
103,8	97,6	111,8	99,9	113,5	108,8	107,8	<i>December</i>

	Індекс споживчих цін <i>Consumer price indices</i>	Продукти харчування та безалкогольні напої <i>Food and non-alcoholic beverages</i>	Алкогільні напої, тютюнові вироби <i>Alcoholic beverages, tobacco</i>	Одяг і взуття <i>Clothing and footwear</i>	Житло, вода, електроенергія, газ та інші види палива <i>Housing, water, electricity, gas and other fuels</i>	Предмети домашнього вжитку, побутова техніка та поточне утримання житла <i>Furnishings, household equipment and routine maintenance of the house</i>
--	---	---	--	---	---	---

2019

До відповідного місяця попереднього року /

січень	109,2	107,9	118,0	101,2	113,1	106,4
лютий	108,8	107,8	117,8	100,5	113,2	105,1
березень	108,6	107,0	117,3	102,0	113,2	104,1
квітень	108,8	107,4	117,0	101,8	113,2	103,9
травень	109,6	109,2	116,4	100,7	112,3	103,6
червень	109,0	108,5	115,9	100,1	110,4	103,1
липень	109,1	109,9	115,2	100,2	107,3	103,1
серпень	108,8	110,2	115,0	100,0	105,8	102,6
вересень	107,5	108,8	115,3	100,1	105,4	102,1
жовтень	106,5	108,2	113,6	99,4	104,3	101,1
листопад	105,1	106,6	113,2	98,6	101,1	100,4
грудень	104,1	104,8	113,0	97,7	98,1	99,8

До відповідного періоду попереднього року /

січень	109,2	107,9	118,0	101,2	113,1	106,4
січень–лютий	109,0	107,8	117,9	100,9	113,1	105,7
січень–березень	108,9	107,6	117,7	101,3	113,1	105,2
січень–квітень	108,9	107,5	117,5	101,4	113,1	104,8
січень–травень	109,0	107,8	117,3	101,3	113,0	104,6
січень–червень	109,0	108,0	117,1	101,1	112,5	104,3
січень–липень	109,0	108,2	116,8	101,0	111,8	104,2
січень–серпень	109,0	108,5	116,5	100,8	111,0	104,0
січень–вересень	108,8	108,5	116,4	100,8	110,4	103,8
січень–жовтень	108,6	108,5	116,1	100,6	109,8	103,5
січень–листопад	108,3	108,3	115,8	100,4	108,9	103,2
січень–грудень	107,9	108,0	115,6	100,2	108,0	102,9

Охорона здоров'я	Транспорт	Зв'язок	Відпочинок і культура	Освіта	Ресторани та готелі	Різні товари та послуги	
<i>Health</i>	<i>Transport</i>	<i>Communication</i>	<i>Recreation and culture</i>	<i>Education</i>	<i>Restaurants and hotels</i>	<i>Miscellaneous goods and services</i>	

to corresponding month of previous year

108,4	107,7	114,8	103,9	113,4	112,4	110,7	<i>January</i>
107,9	106,0	115,7	104,0	113,4	112,0	110,7	<i>February</i>
107,4	107,3	117,5	103,1	113,3	111,8	109,8	<i>March</i>
107,4	108,1	117,3	102,9	113,3	111,4	109,3	<i>April</i>
107,1	109,0	116,6	103,2	113,3	111,7	110,2	<i>May</i>
107,4	108,7	116,0	103,3	113,2	111,6	110,1	<i>June</i>
107,5	106,8	116,1	103,2	113,2	111,7	109,8	<i>July</i>
107,4	104,6	117,0	102,5	113,4	111,7	110,0	<i>August</i>
106,2	101,3	114,5	101,4	113,3	111,3	110,1	<i>September</i>
105,5	97,6	115,5	100,9	113,7	110,0	110,7	<i>October</i>
104,9	96,8	113,4	100,7	113,6	109,7	108,6	<i>November</i>
103,8	97,6	111,8	99,9	113,5	108,8	107,8	<i>December</i>

to corresponding period of previous year

108,4	107,7	114,8	103,9	113,4	112,4	110,7	<i>January</i>
108,1	106,9	115,2	103,9	113,4	112,2	110,7	<i>January–February</i>
107,9	107,0	116,0	103,6	113,4	112,1	110,4	<i>January–March</i>
107,8	107,3	116,3	103,5	113,4	111,9	110,1	<i>January–April</i>
107,6	107,6	116,4	103,4	113,4	111,9	110,1	<i>January–May</i>
107,6	107,8	116,3	103,4	113,4	111,8	110,1	<i>January–June</i>
107,6	107,7	116,3	103,4	113,3	111,8	110,1	<i>January–July</i>
107,6	107,3	116,4	103,3	113,4	111,8	110,1	<i>January–August</i>
107,4	106,6	116,2	103,1	113,3	111,7	110,1	<i>January–September</i>
107,2	105,6	116,1	102,8	113,4	111,5	110,1	<i>January–October</i>
107,0	104,8	115,8	102,6	113,4	111,4	110,0	<i>January–November</i>
106,7	104,1	115,5	102,4	113,4	111,1	109,8	<i>January–December</i>

	Індекс споживчих цін <i>Consumer price indices</i>	Продукти харчування та безалкогольні напої <i>Food and non-alcoholic beverages</i>	Алкогольні напої, тютюнові вироби <i>Alcoholic beverages, tobacco</i>	Одяг і взуття <i>Clothing and footwear</i>	Житло, вода, електроенергія, газ та інші види палива <i>Housing, water, electricity, gas and other fuels</i>	Предмети домашнього вжитку, побутова техніка та поточне утримання житла <i>Furnishings, household equipment and routine maintenance of the house</i>
--	---	---	--	---	---	---

2020

	До попереднього місяця /					
січень	100,2	100,5	100,8	94,4	101,7	99,7
лютий	99,7	99,6	100,8	95,7	98,0	100,0
березень	100,8	100,4	100,9	112,8	97,2	99,8
квітень	100,8	102,1	100,9	100,4	96,8	100,4
травень	100,3	101,2	101,1	98,6	97,2	100,1
червень	100,2	100,4	100,5	97,2	99,6	99,8
липень	99,4	98,6	100,5	95,2	101,2	99,9
серпень	99,8	98,5	100,5	97,0	105,7	100,3
вересень	100,5	99,4	100,6	107,9	103,6	100,2
жовтень	101,0	101,1	100,9	102,0	104,4	100,4
листопад	101,3	101,4	100,8	97,5	108,0	100,4
грудень	100,9	101,7	100,5	95,4	100,1	99,5
	До грудня попереднього року /					
січень	100,2	100,5	100,8	94,4	101,7	99,7
лютий	99,9	100,1	101,6	90,3	99,7	99,7
березень	100,7	100,5	102,5	101,9	96,9	99,5
квітень	101,5	102,6	103,4	102,3	93,8	99,9
травень	101,8	103,8	104,6	100,9	91,1	100,0
червень	102,0	104,3	105,1	98,1	90,8	99,8
липень	101,4	102,8	105,6	93,3	91,9	99,7
серпень	101,2	101,3	106,2	90,5	97,1	100,0
вересень	101,7	100,6	106,8	97,7	100,6	100,2
жовтень	102,7	101,8	107,8	99,7	105,0	100,6
листопад	104,1	103,2	108,6	97,2	113,4	101,0
грудень	105,0	104,9	109,2	92,7	113,6	100,5

Охорона здоров'я	Транспорт	Зв'язок	Відпочинок і культура	Освіта	Ресторани та готелі	Різні товари та послуги	
<i>Health</i>	<i>Transport</i>	<i>Communication</i>	<i>Recreation and culture</i>	<i>Education</i>	<i>Restaurants and hotels</i>	<i>Miscellaneous goods and services</i>	

to previous month

100,0	99,3	100,8	100,0	101,4	100,6	101,7	<i>January</i>
100,5	100,1	100,3	99,7	100,3	100,6	100,9	<i>February</i>
101,4	100,7	100,6	100,2	100,2	100,2	99,0	<i>March</i>
102,1	98,7	100,0	99,6	100,0	100,0	97,0	<i>April</i>
100,3	98,0	99,9	99,2	100,0	100,3	100,2	<i>May</i>
100,1	101,2	101,0	99,7	100,3	99,8	100,0	<i>June</i>
100,3	101,2	100,3	100,5	100,1	101,0	100,1	<i>July</i>
100,9	101,2	100,9	100,1	100,1	100,1	100,3	<i>August</i>
100,4	100,5	100,0	99,4	111,0	99,3	100,5	<i>September</i>
100,4	100,2	100,0	100,9	100,1	101,1	100,5	<i>October</i>
100,7	100,9	100,1	100,6	100,1	100,3	102,6	<i>November</i>
100,4	100,7	100,1	100,2	100,0	100,4	103,2	<i>December</i>

to December of previous year

100,0	99,3	100,8	100,0	101,4	100,6	101,7	<i>January</i>
100,5	99,4	101,1	99,7	101,7	101,2	102,6	<i>February</i>
101,9	100,1	101,7	99,9	101,9	101,4	101,6	<i>March</i>
104,0	98,8	101,7	99,5	101,9	101,4	98,5	<i>April</i>
104,4	96,8	101,6	98,7	101,9	101,7	98,7	<i>May</i>
104,5	98,0	102,6	98,4	102,2	101,5	98,7	<i>June</i>
104,8	99,2	102,9	98,9	102,3	102,5	98,8	<i>July</i>
105,7	100,3	103,9	99,0	102,4	102,6	99,1	<i>August</i>
106,1	100,8	103,9	98,4	113,7	101,9	99,6	<i>September</i>
106,6	101,0	103,9	99,3	113,8	103,0	100,1	<i>October</i>
107,3	102,0	104,0	99,9	113,9	103,3	102,7	<i>November</i>
107,7	102,7	104,1	100,1	113,9	103,7	106,0	<i>December</i>

	Індекс споживчих цін <i>Consumer price indices</i>	Продукти харчування та безалкогольні напої <i>Food and non- alcoholic beverages</i>	Алкогільні напої, тютюнові вироби <i>Alcoholic beverages, tobacco</i>	Одяг і взуття <i>Clothing and footwear</i>	Житло, вода, електроенергія, газ та інші види палива <i>Housing, water, electricity, gas and other fuels</i>	Предмети домашнього вжитку, побутова техніка та поточне утримання житла <i>Furnishings, household equipment and routine maintenance of the house</i>
--	---	---	---	--	--	---

2020

До відповідного місяця попереднього року /

січень	103,2	103,1	112,6	96,7	97,2	99,0
лютий	102,4	101,8	112,1	95,9	94,8	98,9
березень	102,3	101,8	112,1	97,2	91,9	98,9
квітень	102,1	102,5	111,8	95,7	88,7	99,1
травень	101,7	102,7	111,6	95,8	86,9	98,9
червень	102,4	104,2	110,8	96,0	87,8	98,9
липень	102,4	103,5	110,1	95,7	90,9	98,6
серпень	102,5	102,3	109,8	95,5	96,9	99,1
вересень	102,3	101,3	109,4	94,8	100,6	99,2
жовтень	102,6	101,6	109,5	94,9	105,5	99,9
листопад	103,8	103,2	109,5	93,9	110,8	100,4
грудень	105,0	104,9	109,2	92,7	113,6	100,5

До відповідного періоду попереднього року /

січень	103,2	103,1	112,6	96,7	97,2	99,0
січень–лютий	102,8	102,4	112,3	96,3	96,0	99,0
січень–березень	102,6	102,2	112,3	96,6	94,6	98,9
січень–квітень	102,5	102,3	112,1	96,4	93,1	99,0
січень–травень	102,3	102,4	112,0	96,3	91,9	99,0
січень–червень	102,4	102,7	111,8	96,2	91,2	99,0
січень–липень	102,4	102,8	111,6	96,1	91,2	98,9
січень–серпень	102,4	102,7	111,3	96,1	91,9	98,9
січень–вересень	102,4	102,6	111,1	95,9	92,8	99,0
січень–жовтень	102,4	102,5	110,9	95,8	94,0	99,1
січень–листопад	102,5	102,5	110,8	95,6	95,6	99,2
січень–грудень	102,7	102,7	110,7	95,4	97,0	99,3

Охорона здоров'я	Транспорт	Зв'язок	Відпочинок і культура	Освіта	Ресторани та готелі	Різні товари та послуги	
<i>Health</i>	<i>Transport</i>	<i>Communication</i>	<i>Recreation and culture</i>	<i>Education</i>	<i>Restaurants and hotels</i>	<i>Miscellaneous goods and services</i>	

to corresponding month of previous year

102,8	98,6	109,9	99,2	113,5	108,6	108,8	<i>January</i>
102,7	98,8	108,6	98,1	113,3	108,5	108,9	<i>February</i>
103,8	99,0	106,9	98,1	113,5	108,0	107,8	<i>March</i>
105,3	96,7	105,8	97,8	113,5	107,1	107,1	<i>April</i>
105,3	93,4	105,9	97,3	113,5	107,0	106,6	<i>May</i>
105,0	94,2	107,1	97,1	113,3	105,7	106,3	<i>June</i>
105,2	96,4	107,6	97,5	113,2	105,6	105,8	<i>July</i>
106,1	98,2	107,6	97,9	113,0	105,1	105,6	<i>August</i>
106,5	99,0	107,7	97,8	114,1	104,2	104,7	<i>September</i>
106,6	99,9	103,3	98,4	113,8	104,2	103,9	<i>October</i>
107,0	101,1	103,6	98,9	113,9	103,7	105,0	<i>November</i>
107,7	102,7	104,1	100,1	113,9	103,7	106,0	<i>December</i>

to corresponding period of previous year

102,8	98,6	109,9	99,2	113,5	108,6	108,8	<i>January</i>
102,8	98,7	109,3	98,6	113,4	108,6	108,8	<i>January–February</i>
103,1	98,8	108,5	98,5	113,4	108,4	108,5	<i>January–March</i>
103,7	98,3	107,8	98,3	113,4	108,0	108,1	<i>January–April</i>
104,0	97,3	107,4	98,1	113,4	107,8	107,8	<i>January–May</i>
104,2	96,7	107,4	97,9	113,4	107,5	107,6	<i>January–June</i>
104,3	96,7	107,4	97,9	113,4	107,2	107,3	<i>January–July</i>
104,5	96,9	107,4	97,9	113,3	106,9	107,1	<i>January–August</i>
104,8	97,1	107,4	97,9	113,4	106,6	106,8	<i>January–September</i>
104,9	97,4	107,0	97,9	113,5	106,4	106,5	<i>January–October</i>
105,1	97,7	106,7	98,0	113,5	106,1	106,4	<i>January–November</i>
105,3	98,1	106,5	98,2	113,6	105,9	106,4	<i>January–December</i>

	Індекс споживчих цін <i>Consumer price indices</i>	Продукти харчування та безалкогольні напої <i>Food and non- alcoholic beverages</i>	Алкогольні напої, тютюнові вироби <i>Alcoholic beverages, tobacco</i>	Одяг і взуття <i>Clothing and footwear</i>	Житло, вода, електроенергія, газ та інші види палива <i>Housing, water, electricity, gas and other fuels</i>	Предмети домашнього вжитку, побутова техніка та поточне утримання житла <i>Furnishings, household equipment and routine maintenance of the house</i>
--	---	---	---	--	--	---

2021

	До попереднього місяця /					
січень	101,3	101,4	101,0	96,0	106,0	100,0
лютий	101,0	102,1	101,3	96,5	98,2	100,5
березень	101,7	102,1	100,7	112,7	100,0	100,5
квітень	100,7	101,2	100,9	100,9	100,4	100,2
травень	101,3	101,7	100,7	99,4	103,9	100,5
червень	100,2	99,9	101,0	97,2	100,4	100,6
липень	100,1	99,9	100,8	94,8	100,6	100,4
серпень	99,8	99,3	100,4	97,0	100,6	100,3
вересень	101,2	101,1	100,8	107,9	100,5	100,5
жовтень	100,9	101,1	100,6	101,2	99,1	100,5
листопад	100,8	101,1	100,6	97,9	100,0	100,4
грудень	100,6	101,2	100,2	96,4	99,9	99,7
	До грудня попереднього року /					
січень	101,3	101,4	101,0	96,0	106,0	100,0
лютий	102,3	103,5	102,3	92,6	104,1	100,5
березень	104,1	105,7	103,0	104,4	104,1	101,0
квітень	104,8	107,0	104,0	105,3	104,5	101,2
травень	106,1	108,8	104,7	104,7	108,6	101,7
червень	106,4	108,7	105,7	101,8	109,0	102,3
липень	106,5	108,6	106,6	96,5	109,7	102,7
серпень	106,2	107,8	107,0	93,6	110,3	103,0
вересень	107,5	109,0	107,9	101,0	110,9	103,6
жовтень	108,5	110,2	108,5	102,2	109,9	104,1
листопад	109,4	111,4	109,2	100,1	109,9	104,5
грудень	110,0	112,7	109,4	96,5	109,8	104,2

Охорона здоров'я	Транспорт	Зв'язок	Відпочинок і культура	Освіта	Ресторани та готелі	Різні товари та послуги	
<i>Health</i>	<i>Transport</i>	<i>Communication</i>	<i>Recreation and culture</i>	<i>Education</i>	<i>Restaurants and hotels</i>	<i>Miscellaneous goods and services</i>	

to previous month

100,4	101,0	101,0	100,6	101,2	100,3	101,3	<i>January</i>
100,5	101,6	100,2	100,9	100,6	100,9	100,6	<i>February</i>
100,7	101,8	100,0	100,4	100,3	100,8	99,7	<i>March</i>
100,9	100,6	100,1	100,1	100,3	100,6	96,8	<i>April</i>
100,5	100,7	102,2	99,2	100,2	100,0	99,7	<i>May</i>
100,4	101,0	100,0	100,6	100,3	101,1	100,4	<i>June</i>
100,1	101,1	100,1	100,7	100,0	101,2	100,8	<i>July</i>
100,0	100,8	100,6	100,3	100,1	100,5	100,4	<i>August</i>
100,4	99,9	100,6	99,4	113,2	100,0	100,7	<i>September</i>
101,0	101,1	101,7	101,3	100,1	101,5	101,4	<i>October</i>
100,6	101,2	100,6	101,3	100,1	101,0	102,7	<i>November</i>
100,4	99,8	100,1	100,1	100,1	100,8	104,4	<i>December</i>

to December of previous year

100,4	101,0	101,0	100,6	101,2	100,3	101,3	<i>January</i>
100,9	102,6	101,2	101,5	101,8	101,2	101,9	<i>February</i>
101,6	104,5	101,2	101,9	102,1	102,0	101,6	<i>March</i>
102,5	105,1	101,3	102,0	102,4	102,6	98,4	<i>April</i>
103,0	105,8	103,5	101,2	102,6	102,6	98,1	<i>May</i>
103,4	106,9	103,5	101,8	102,9	103,8	98,4	<i>June</i>
103,6	108,1	103,6	102,5	102,9	105,0	99,2	<i>July</i>
103,6	108,9	104,3	102,8	103,0	105,5	99,6	<i>August</i>
104,0	108,8	104,9	102,2	116,6	105,5	100,3	<i>September</i>
105,0	110,0	106,7	103,5	116,8	107,1	101,7	<i>October</i>
105,6	111,3	107,3	104,9	116,9	108,2	104,5	<i>November</i>
106,1	111,1	107,4	105,0	117,0	109,0	109,1	<i>December</i>

	Індекс споживчих цін <i>Consumer price indices</i>	Продукти харчування та безалкогольні напої <i>Food and non- alcoholic beverages</i>	Алкогільні напої, тютюнові вироби <i>Alcoholic beverages, tobacco</i>	Одяг і взуття <i>Clothing and footwear</i>	Житло, вода, електроенергія, газ та інші види палива <i>Housing, water, electricity, gas and other fuels</i>	Предмети домашнього вжитку, побутова техніка та поточне утримання житла <i>Furnishings, household equipment and routine maintenance of the house</i>
--	---	---	---	--	--	---

2021

До відповідного місяця попереднього року /

січень	106,1	105,9	109,4	94,3	118,4	100,8
лютий	107,5	108,5	109,9	95,1	118,6	101,3
березень	108,5	110,4	109,7	95,0	122,0	102,0
квітень	108,4	109,4	109,7	95,4	126,5	101,8
травень	109,5	109,9	109,3	96,2	135,3	102,2
червень	109,5	109,4	109,8	96,2	136,4	103,0
липень	110,2	110,8	110,1	95,8	135,5	103,6
серпень	110,2	111,7	110,0	95,8	129,0	103,6
вересень	111,0	113,6	110,2	95,8	125,1	103,9
жовтень	110,9	113,6	109,9	95,1	118,8	104,0
листопад	110,3	113,3	109,7	95,5	110,0	104,0
грудень	110,0	112,7	109,4	96,5	109,8	104,2

До відповідного періоду попереднього року /

січень	106,1	105,9	109,4	94,3	118,4	100,8
січень–лютий	106,8	107,2	109,7	94,7	118,5	101,1
січень–березень	107,4	108,3	109,7	94,8	119,6	101,4
січень–квітень	107,6	108,5	109,7	94,9	121,3	101,5
січень–травень	108,0	108,8	109,6	95,2	123,9	101,6
січень–червень	108,3	108,9	109,6	95,4	125,9	101,9
січень–липень	108,5	109,2	109,7	95,4	127,2	102,1
січень–серпень	108,7	109,5	109,7	95,5	127,4	102,3
січень–вересень	109,0	110,0	109,8	95,5	127,2	102,5
січень–жовтень	109,2	110,3	109,8	95,5	126,3	102,6
січень–листопад	109,3	110,6	109,8	95,5	124,6	102,7
січень–грудень	109,4	110,8	109,8	95,5	123,2	102,9

Охорона здоров'я	Транспорт	Зв'язок	Відпочинок і культура	Освіта	Ресторани та готелі	Різні товари та послуги	
<i>Health</i>	<i>Transport</i>	<i>Communication</i>	<i>Recreation and culture</i>	<i>Education</i>	<i>Restaurants and hotels</i>	<i>Miscellaneous goods and services</i>	

to corresponding month of previous year

108,2	104,4	104,3	100,7	113,7	103,4	105,6	<i>January</i>
108,2	106,0	104,2	101,9	114,0	103,7	105,3	<i>February</i>
107,4	107,2	103,5	102,1	114,1	104,4	106,0	<i>March</i>
106,2	109,2	103,7	102,6	114,5	105,0	105,8	<i>April</i>
106,4	112,2	106,0	102,6	114,7	104,7	105,3	<i>May</i>
106,7	112,0	105,0	103,5	114,7	106,0	105,7	<i>June</i>
106,5	111,9	104,8	103,7	114,6	106,3	106,4	<i>July</i>
105,5	111,4	104,5	104,0	114,6	106,7	106,6	<i>August</i>
105,5	110,8	105,1	104,0	116,9	107,4	106,8	<i>September</i>
106,2	111,8	106,9	104,4	116,9	107,9	107,7	<i>October</i>
106,1	112,1	107,4	105,1	116,9	108,6	107,8	<i>November</i>
106,1	111,1	107,4	105,0	117,0	109,0	109,1	<i>December</i>

to corresponding period of previous year

108,2	104,4	104,3	100,7	113,7	103,4	105,6	<i>January</i>
108,2	105,2	104,2	101,3	113,9	103,6	105,4	<i>January–February</i>
107,9	105,9	104,0	101,6	114,0	103,9	105,6	<i>January–March</i>
107,5	106,7	103,9	101,8	114,1	104,1	105,7	<i>January–April</i>
107,2	107,8	104,3	102,0	114,2	104,2	105,6	<i>January–May</i>
107,2	108,5	104,4	102,2	114,3	104,5	105,6	<i>January–June</i>
107,1	109,0	104,5	102,5	114,3	104,8	105,7	<i>January–July</i>
106,9	109,3	104,5	102,6	114,4	105,0	105,8	<i>January–August</i>
106,7	109,5	104,6	102,8	114,7	105,3	105,9	<i>January–September</i>
106,7	109,7	104,8	102,9	114,9	105,6	106,1	<i>January–October</i>
106,6	109,9	105,0	103,1	115,1	105,8	106,3	<i>January–November</i>
106,6	110,0	105,2	103,3	115,3	106,1	106,5	<i>January–December</i>

	Індекс споживчих цін <i>Consumer price indices</i>	Продукти харчування та безалкогольні напої <i>Food and non- alcoholic beverages</i>	Алкогільні напої, тютюнові вироби <i>Alcoholic beverages, tobacco</i>	Одяг і взуття <i>Clothing and footwear</i>	Житло, вода, електроенергія, газ та інші види палива <i>Housing, water, electricity, gas and other fuels</i>	Предмети домашнього вжитку, побутова техніка та поточне утримання житла <i>Furnishings, household equipment and routine maintenance of the house</i>
--	---	---	---	--	--	---

2022

	До попереднього місяця /					
січень	101,3	102,5	100,9	94,3	100,7	99,7
лютий	101,6	102,4	101,2	95,8	100,2	100,7
березень	104,5	106,2	101,3	113,0	100,5	102,9
квітень	103,1	104,2	104,8	100,5	100,6	104,0
травень	102,7	102,7	103,9	99,8	100,4	101,8
червень	103,1	103,2	102,4	98,6	100,6	102,5
липень	100,7	100,8	101,3	96,5	100,5	102,2
серпень	101,1	100,7	101,2	98,0	100,8	105,0
вересень	101,9	101,9	101,1	109,8	100,9	102,8
жовтень	102,5	104,2	100,9	101,9	100,3	101,5
листопад	100,7	100,6	101,0	98,4	100,2	101,0
грудень	100,7	100,7	100,7	97,4	100,1	99,8
	До грудня попереднього року /					
січень	101,3	102,5	100,9	94,3	100,7	99,7
лютий	102,9	105,0	102,1	90,3	100,9	100,4
березень	107,6	111,5	103,4	102,1	101,4	103,3
квітень	110,9	116,1	108,4	102,6	102,0	107,4
травень	113,9	119,3	112,6	102,4	102,4	109,4
червень	117,4	123,1	115,3	101,0	103,0	112,1
липень	118,2	124,1	116,8	97,4	103,6	114,6
серпень	119,5	125,0	118,2	95,5	104,4	120,3
вересень	121,8	127,3	119,5	104,8	105,3	123,7
жовтень	124,8	132,7	120,6	106,8	105,6	125,5
листопад	125,7	133,5	121,8	105,1	105,8	126,8
грудень	126,6	134,4	122,7	102,4	106,0	126,5

Охорона здоров'я	Транспорт	Зв'язок	Відпочинок і культура	Освіта	Ресторани та готелі	Різні товари та послуги	
<i>Health</i>	<i>Transport</i>	<i>Communication</i>	<i>Recreation and culture</i>	<i>Education</i>	<i>Restaurants and hotels</i>	<i>Miscellaneous goods and services</i>	

to previous month

100,5	101,3	101,1	100,0	101,6	100,9	100,7	<i>January</i>
101,2	103,7	100,3	101,0	100,2	101,3	100,6	<i>February</i>
105,6	104,2	100,8	101,5	100,0	101,7	101,2	<i>March</i>
103,2	102,1	101,8	102,7	100,1	101,6	98,0	<i>April</i>
99,1	110,2	101,0	100,2	100,0	103,1	100,6	<i>May</i>
100,5	111,2	100,9	101,3	100,1	101,3	101,7	<i>June</i>
100,5	99,7	102,1	101,2	100,1	101,6	101,8	<i>July</i>
102,9	100,8	102,2	102,9	100,2	101,2	101,3	<i>August</i>
101,8	100,4	100,3	101,0	107,1	101,7	101,5	<i>September</i>
101,2	100,8	100,0	102,2	100,2	102,4	102,2	<i>October</i>
101,0	101,0	101,3	101,0	100,0	102,3	103,3	<i>November</i>
100,9	101,6	100,9	99,9	100,0	101,4	103,7	<i>December</i>

to December of previous year

100,5	101,3	101,1	100,0	101,6	100,9	100,7	<i>January</i>
101,7	105,0	101,4	101,0	101,8	102,2	101,3	<i>February</i>
107,4	109,5	102,2	102,5	101,8	103,9	102,5	<i>March</i>
110,8	111,8	104,1	105,3	101,9	105,6	100,5	<i>April</i>
109,8	123,2	105,1	105,5	101,9	108,9	101,1	<i>May</i>
110,4	137,0	106,0	106,9	102,0	110,3	102,8	<i>June</i>
110,9	136,5	108,3	108,1	102,1	112,1	104,6	<i>July</i>
114,2	137,6	110,6	111,3	102,3	113,4	106,0	<i>August</i>
116,2	138,2	111,0	112,4	109,6	115,3	107,6	<i>September</i>
117,6	139,3	111,0	114,9	109,8	118,1	110,0	<i>October</i>
118,8	140,7	112,4	116,0	109,8	120,8	113,6	<i>November</i>
119,9	142,9	113,4	115,9	109,8	122,5	117,8	<i>December</i>

	Індекс споживчих цін <i>Consumer price indices</i>	Продукти харчування та безалкогольні напої <i>Food and non- alcoholic beverages</i>	Алкогільні напої, тютюнові вироби <i>Alcoholic beverages, tobacco</i>	Одяг і взуття <i>Clothing and footwear</i>	Житло, вода, електроенергія, газ та інші види палива <i>Housing, water, electricity, gas and other fuels</i>	Предмети домашнього вжитку, побутова техніка та поточне утримання житла <i>Furnishings, household equipment and routine maintenance of the house</i>
--	---	---	---	--	--	---

2022

До відповідного місяця попереднього року /

січень	110,0	114,0	109,3	94,7	104,3	103,9
лютий	110,7	114,3	109,2	94,1	106,4	104,1
березень	113,7	118,9	109,8	94,3	106,9	106,6
квітень	116,4	122,4	114,1	93,9	107,2	110,6
травень	118,0	123,6	117,7	94,3	103,5	112,0
червень	121,5	127,7	119,3	95,7	103,8	114,1
липень	122,2	128,9	119,9	97,4	103,6	116,2
серпень	123,8	130,7	120,9	98,4	103,9	121,6
вересень	124,6	131,7	121,2	100,1	104,3	124,4
жовтень	126,6	135,7	121,6	100,8	105,5	125,7
листопад	126,5	135,1	122,1	101,3	105,7	126,4
грудень	126,6	134,4	122,7	102,4	106,0	126,5

До відповідного періоду попереднього року /

січень	110,0	114,0	109,3	94,7	104,3	103,9
січень–лютий	110,3	114,1	109,2	94,4	105,3	104,0
січень–березень	111,5	115,8	109,4	94,4	105,9	104,8
січень–квітень	112,7	117,5	110,6	94,3	106,2	106,3
січень–травень	113,8	118,7	112,0	94,3	105,6	107,4
січень–червень	115,1	120,3	113,3	94,5	105,3	108,6
січень–липень	116,1	121,5	114,2	94,9	105,1	109,7
січень–серпень	117,1	122,7	115,1	95,3	104,9	111,2
січень–вересень	118,0	123,7	115,8	95,9	104,8	112,7
січень–жовтень	118,9	124,9	116,4	96,4	104,9	114,0
січень–листопад	119,6	125,9	116,9	96,8	105,0	115,2
січень–грудень	120,2	126,6	117,4	97,3	105,1	116,1

Охорона здоров'я	Транспорт	Зв'язок	Відпочинок і культура	Освіта	Ресторани та готелі	Різні товари та послуги	
<i>Health</i>	<i>Transport</i>	<i>Communication</i>	<i>Recreation and culture</i>	<i>Education</i>	<i>Restaurants and hotels</i>	<i>Miscellaneous goods and services</i>	

to corresponding month of previous year

106,2	111,4	107,5	104,4	117,4	109,7	108,4	<i>January</i>
106,9	113,7	107,6	104,5	117,0	110,1	108,4	<i>February</i>
112,1	116,4	108,5	105,6	116,6	111,1	110,1	<i>March</i>
114,7	118,2	110,3	108,4	116,4	112,2	111,4	<i>April</i>
113,1	129,3	109,0	109,4	116,2	115,7	112,4	<i>May</i>
113,2	142,4	110,0	110,2	115,9	115,9	113,9	<i>June</i>
113,6	140,4	112,2	110,8	116,1	116,4	115,0	<i>July</i>
116,9	140,4	114,0	113,6	116,2	117,2	116,1	<i>August</i>
118,6	141,1	113,7	115,5	109,9	119,2	117,0	<i>September</i>
118,8	140,7	111,8	116,5	110,0	120,2	117,9	<i>October</i>
119,3	140,4	112,5	116,1	109,9	121,8	118,6	<i>November</i>
119,9	142,9	113,4	115,9	109,8	122,5	117,8	<i>December</i>

to corresponding period of previous year

106,2	111,4	107,5	104,4	117,4	109,7	108,4	<i>January</i>
106,5	112,6	107,6	104,4	117,2	109,9	108,4	<i>January–February</i>
108,4	113,9	107,9	104,8	117,0	110,3	109,0	<i>January–March</i>
110,0	115,0	108,5	105,7	116,9	110,8	109,6	<i>January–April</i>
110,6	117,9	108,6	106,4	116,7	111,8	110,1	<i>January–May</i>
111,0	122,1	108,8	107,1	116,6	112,5	110,8	<i>January–June</i>
111,4	124,8	109,3	107,6	116,5	113,1	111,4	<i>January–July</i>
112,1	126,8	109,9	108,4	116,5	113,6	111,9	<i>January–August</i>
112,8	128,4	110,3	109,2	115,7	114,2	112,5	<i>January–September</i>
113,4	129,7	110,5	109,9	115,0	114,8	113,1	<i>January–October</i>
114,0	130,7	110,7	110,5	114,5	115,5	113,6	<i>January–November</i>
114,5	131,8	110,9	110,9	114,1	116,1	114,0	<i>January–December</i>

	Індекс споживчих цін <i>Consumer price indices</i>	Продукти харчування та безалкогольні напої <i>Food and non- alcoholic beverages</i>	Алкогольні напої, тютюнові вироби <i>Alcoholic beverages, tobacco</i>	Одяг і взуття <i>Clothing and footwear</i>	Житло, вода, електроенергія, газ та інші види палива <i>Housing, water, electricity, gas and other fuels</i>	Предмети домашнього вжитку, побутова техніка та поточне утримання житла <i>Furnishings, household equipment and routine maintenance of the house</i>
--	---	---	---	--	--	---

2023

	До попереднього місяця /					
січень	100,8	101,4	100,8	94,9	100,1	100,7
лютий	100,7	101,5	101,1	96,8	100,1	100,8
березень	101,5	102,2	101,0	112,5	99,9	100,5
квітень	100,2	100,4	101,0	100,4	100,0	100,0
травень	100,5	100,9	101,2	98,4	100,0	100,4
червень	100,8	100,1	100,8	97,0	111,9	99,6
липень	99,4	98,1	101,0	95,2	100,1	100,0
серпень	98,6	96,3	100,8	97,7	100,3	99,7
вересень	100,5	99,5	100,7	107,8	100,1	100,3
жовтень	100,8	101,0	100,4	100,7	100,2	99,7
листопад	100,5	100,8	100,3	97,0	100,1	99,7
грудень	100,7	101,9	100,1	96,6	99,9	99,3
	До грудня попереднього року /					
січень	100,8	101,4	100,8	94,9	100,1	100,7
лютий	101,5	102,9	101,9	91,9	100,2	101,5
березень	103,0	105,2	102,9	103,3	100,1	102,0
квітень	103,2	105,6	104,0	103,8	100,1	102,0
травень	103,8	106,6	105,2	102,1	100,1	102,4
червень	104,6	106,7	106,0	99,0	112,0	102,0
липень	104,0	104,6	107,1	94,3	112,1	102,0
серпень	102,5	100,8	108,0	92,1	112,5	101,7
вересень	103,0	100,3	108,7	99,3	112,6	102,0
жовтень	103,8	101,3	109,2	100,0	112,8	101,7
листопад	104,4	102,1	109,5	97,0	112,9	101,4
грудень	105,1	104,0	109,6	93,7	112,8	100,7

Охорона здоров'я	Транспорт	Зв'язок	Відпочинок і культура	Освіта	Ресторани та готелі	Різні товари та послуги	
<i>Health</i>	<i>Transport</i>	<i>Communication</i>	<i>Recreation and culture</i>	<i>Education</i>	<i>Restaurants and hotels</i>	<i>Miscellaneous goods and services</i>	

to previous month

101,2	99,9	101,0	100,4	101,1	101,6	101,8	<i>January</i>
100,8	98,3	100,2	101,0	100,3	101,0	100,8	<i>February</i>
100,6	99,1	100,8	100,1	100,2	101,1	100,5	<i>March</i>
101,0	99,3	99,9	99,8	100,1	101,3	97,7	<i>April</i>
100,8	98,9	99,8	99,8	100,0	101,0	100,4	<i>May</i>
100,3	99,2	100,5	99,5	100,1	101,0	100,8	<i>June</i>
100,4	102,7	100,3	99,5	100,4	101,1	100,8	<i>July</i>
100,6	103,0	100,1	99,5	100,1	100,8	100,3	<i>August</i>
100,7	102,2	99,6	100,1	109,9	100,7	100,6	<i>September</i>
100,4	101,5	100,0	100,0	100,2	101,1	101,2	<i>October</i>
100,6	100,9	99,6	99,8	100,0	100,9	102,2	<i>November</i>
101,0	98,3	99,7	99,4	100,1	100,7	103,8	<i>December</i>

to December of previous year

101,2	99,9	101,0	100,4	101,1	101,6	101,8	<i>January</i>
102,0	98,2	101,2	101,4	101,4	102,6	102,6	<i>February</i>
102,6	97,3	102,0	101,5	101,6	103,7	103,1	<i>March</i>
103,6	96,6	101,9	101,3	101,7	105,1	100,8	<i>April</i>
104,5	95,6	101,7	101,1	101,7	106,1	101,2	<i>May</i>
104,8	94,8	102,2	100,6	101,8	107,2	102,0	<i>June</i>
105,2	97,4	102,5	100,1	102,2	108,4	102,8	<i>July</i>
105,8	100,3	102,6	99,6	102,3	109,3	103,1	<i>August</i>
106,6	102,5	102,2	99,7	112,4	110,0	103,7	<i>September</i>
107,0	104,0	102,2	99,7	112,7	111,2	105,0	<i>October</i>
107,7	105,0	101,8	99,5	112,7	112,2	107,3	<i>November</i>
108,7	103,2	101,5	98,9	112,8	113,0	111,3	<i>December</i>

	Індекс споживчих цін	Продукти харчування та безалкогольні напої	Алкогільні напої, тютюнові вироби	Одяг і взуття	Житло, вода, електроенергія, газ та інші види палива	Предмети домашнього вжитку, побутова техніка та поточне утримання житла
	<i>Consumer price indices</i>	<i>Food and non- alcoholic beverages</i>	<i>Alcoholic beverages, tobacco</i>	<i>Clothing and footwear</i>	<i>Housing, water, electricity, gas and other fuels</i>	<i>Furnishings, household equipment and routine maintenance of the house</i>

2023

До відповідного місяця попереднього року /

січень	126,0	133,0	122,5	103,0	105,3	127,8
лютий	124,9	131,8	122,4	104,1	105,2	127,9
березень	121,3	126,8	122,1	103,6	104,6	124,9
квітень	117,9	122,2	117,6	103,5	104,0	120,1
травень	115,3	120,1	114,6	102,1	103,6	118,5
червень	112,8	116,5	112,8	100,4	115,2	115,1
липень	111,3	113,3	112,5	99,1	114,7	112,7
серпень	108,6	108,4	112,0	98,8	114,2	107,0
вересень	107,1	105,8	111,6	97,0	113,2	104,4
жовтень	105,3	102,6	111,0	95,8	113,1	102,5
листопад	105,1	102,8	110,2	94,5	113,0	101,2
грудень	105,1	104,0	109,6	93,7	112,8	100,7

До відповідного періоду попереднього року /

січень	126,0	133,0	122,5	103,0	105,3	127,8
січень–лютий	125,4	132,4	122,5	103,6	105,3	127,9
січень–березень	124,0	130,4	122,3	103,6	105,0	126,9
січень–квітень	122,4	128,2	121,1	103,6	104,8	125,1
січень–травень	120,9	126,5	119,7	103,3	104,5	123,7
січень–червень	119,4	124,7	118,5	102,8	106,3	122,2
січень–липень	118,2	122,9	117,6	102,3	107,5	120,7
січень–серпень	116,9	120,9	116,8	101,8	108,4	118,8
січень–вересень	115,7	119,1	116,2	101,3	108,9	117,0
січень–жовтень	114,6	117,3	115,6	100,7	109,4	115,4
січень–листопад	113,6	115,8	115,1	100,1	109,7	113,9
січень–грудень	112,9	114,7	114,6	99,5	110,0	112,7

Охорона здоров'я	Транспорт	Зв'язок	Відпочинок і культура	Освіта	Ресторани та готелі	Різні товари та послуги	
<i>Health</i>	<i>Transport</i>	<i>Communication</i>	<i>Recreation and culture</i>	<i>Education</i>	<i>Restaurants and hotels</i>	<i>Miscellaneous goods and services</i>	

to corresponding month of previous year

120,7	141,0	113,3	116,4	109,3	123,4	119,1	<i>January</i>
120,2	133,6	113,2	116,4	109,4	123,0	119,3	<i>February</i>
114,5	127,1	113,2	114,8	109,6	122,3	118,5	<i>March</i>
112,1	123,6	111,1	111,5	109,6	121,9	118,1	<i>April</i>
114,0	110,9	109,8	111,1	109,6	119,4	117,9	<i>May</i>
113,8	98,9	109,3	109,1	109,6	119,1	116,8	<i>June</i>
113,7	101,9	107,4	107,3	109,9	118,5	115,7	<i>July</i>
111,1	104,2	105,2	103,7	109,8	118,0	114,6	<i>August</i>
109,9	106,0	104,5	102,8	112,7	116,9	113,5	<i>September</i>
109,1	106,8	104,5	100,6	112,7	115,4	112,4	<i>October</i>
108,6	106,6	102,7	99,4	112,7	113,8	111,2	<i>November</i>
108,7	103,2	101,5	98,9	112,8	113,0	111,3	<i>December</i>

to corresponding period of previous year

120,7	141,0	113,3	116,4	109,3	123,4	119,1	<i>January</i>
120,4	137,2	113,3	116,4	109,3	123,2	119,2	<i>January–February</i>
118,4	133,7	113,2	115,8	109,4	122,9	119,0	<i>January–March</i>
116,7	131,1	112,7	114,7	109,4	122,6	118,8	<i>January–April</i>
116,2	126,6	112,1	114,0	109,5	122,0	118,6	<i>January–May</i>
115,8	121,1	111,6	113,1	109,5	121,5	118,3	<i>January–June</i>
115,4	117,9	111,0	112,3	109,6	121,0	117,9	<i>January–July</i>
114,9	115,9	110,2	111,1	109,6	120,6	117,5	<i>January–August</i>
114,3	114,7	109,6	110,1	110,0	120,2	117,0	<i>January–September</i>
113,7	113,8	109,0	109,1	110,2	119,7	116,5	<i>January–October</i>
113,2	113,1	108,4	108,2	110,5	119,1	116,0	<i>January–November</i>
112,8	112,1	107,8	107,3	110,7	118,5	115,6	<i>January–December</i>

1.3. Індекси споживчих цін на товари та послуги

Consumer price indices for goods and services

(грудень до грудня попереднього року; відсотків / December to December of previous year; percent)

	2018	2019	2020	2021	2022	2023	
Індекс споживчих цін	109,8	104,1	105,0	110,0	126,6	105,1	Consumer price indices
Продукти харчування та безалкогольні напої	107,8	104,8	104,9	112,7	134,4	104,0	Food and non-alcoholic beverages
Продукти харчування	108,1	104,9	105,2	113,3	134,4	103,7	Food
Хліб і хлібопродукти	114,1	109,4	109,7	117,3	130,3	97,2	Bread and cereals
хліб	121,5	109,7	108,5	118,7	122,1	107,0	bread
макаронні вироби	114,7	103,6	106,5	110,9	127,9	99,7	pasta products
борошно пшеничне	120,0	99,3	114,8	115,4	106,7	94,8	wheat flour
М'ясо та м'ясопродукти	109,4	103,3	100,8	112,9	124,6	112,4	Meat
Риба та продукти з риби	111,2	104,9	103,8	109,3	145,8	104,1	Fish
Молоко, сир та яйця	105,8	103,3	108,0	111,9	132,8	104,3	Milk, cheese and eggs
молоко	109,2	107,4	103,9	111,3	118,7	109,7	milk
сир і м'який сир (творог)	109,4	107,7	104,0	110,3	125,0	107,5	cheese and curd
яйця	90,5	85,4	130,0	119,0	176,6	90,5	eggs
Олія та жири	105,5	102,4	108,8	123,8	129,9	98,6	Oil and fats
масло	110,0	107,8	103,1	113,6	128,9	109,9	butter
олія соняшникова	102,4	98,6	121,7	138,8	114,5	85,1	edible oil
сало	104,3	98,9	101,3	119,8	160,4	99,6	lard
Фрукти	83,0	118,8	112,9	89,8	173,8	102,2	Fruit
Овочі	127,8	99,2	87,9	112,7	151,8	103,0	Vegetables
Цукор	90,7	102,2	147,7	128,3	131,0	94,2	Sugar
Кондитерські вироби з цукру	104,7	104,7	100,5	111,1	138,5	105,5	Confectionery products
Безалкогольні напої	105,6	102,9	102,0	103,8	136,7	106,9	Non-alcoholic beverages
кава, чай і какао	103,5	101,7	101,9	103,0	134,9	105,9	coffee, tea and cocoa
мінеральні води, безалкогольні напої, фруктові та овочеві соки	111,6	106,1	103,0	105,3	140,7	109,0	mineral waters, soft drinks, and juices
Алкогольні напої, тютюнові вироби	117,9	113,0	109,2	109,4	122,7	109,6	Alcoholic beverages, tobacco
Алкогольні напої	110,1	105,2	100,0	103,9	126,3	103,7	Alcoholic beverages
Тютюнові вироби	124,5	121,7	120,7	115,6	119,2	116,2	Tobacco
Одяг і взуття	102,0	97,7	92,7	96,5	102,4	93,7	Clothing and footwear
Одяг	101,3	98,0	92,8	96,4	101,3	93,1	Garments
Взуття	102,1	97,0	92,5	95,9	103,2	94,2	Footwear

	2018	2019	2020	2021	2022	2023	
Житло, вода, електроенергія, газ та інші види палива	110,6	98,1	113,6	109,8	106,0	112,8	Housing, water, electricity, gas and other fuels
Утримання та ремонт житла	110,7	103,7	103,4	113,4	124,6	103,4	Maintenance and repair of dwelling
Водопостачання	119,9	112,7	118,5	111,8	112,0	100,8	Water supply
Каналізація	121,2	112,2	116,5	118,6	114,9	100,7	Sewerage collection
Послуги з управління багатоквартирними будинками	123,7	106,9	102,7	106,7	103,2	103,0	Apartment building management services
Електроенергія	100,0	100,0	100,0	126,5	100,0	169,7	Electricity
Природний газ	122,9	71,3	156,3	115,5	99,7	100,0	Town gas and natural gas
Гаряча вода, опалення	105,2	114,4	97,8	102,2	100,2	100,0	Hot water, central heating
Предмети домашнього вжитку, побутова техніка та поточне утримання житла	106,8	99,8	100,5	104,2	126,5	100,7	Furnishings, household equipment and routine maintenance of the house
Меблі та предмети обстановки, килими та інші види покриттів для підлоги	109,0	102,0	102,0	108,7	125,1	101,9	Furniture and furnishings, carpets and other floor coverings
Домашній текстиль	106,0	101,9	98,5	101,9	119,5	101,4	Household textiles
Побутова техніка	105,6	96,3	102,3	102,9	129,9	97,9	Household appliances
Охорона здоров'я	108,9	103,8	107,7	106,1	119,9	108,7	Health
Фармацевтична продукція, медичні товари та обладнання	107,4	102,0	107,9	104,4	121,9	107,1	Pharmaceutical product, medical products, appliances and equipment
Амбулаторні послуги	113,1	109,6	109,2	111,3	116,7	113,0	Out-patient services
Транспорт	112,9	97,6	102,7	111,1	142,9	103,2	Transport
Купівля транспортних засобів	102,1	91,5	112,1	96,1	130,8	101,1	Purchase of vehicles
Паливо та мастила	109,1	91,8	89,5	126,5	169,4	102,7	Fuels and lubricants
Транспортні послуги залізничний пасажирський транспорт	115,9	119,2	106,1	114,9	104,7	99,6	passenger transport by railway
автодорожний пасажирський транспорт	130,3	107,2	103,0	119,8	130,3	106,8	passenger transport by road

Продовження табл. 1.3 / Continued table 1.3

	2018	2019	2020	2021	2022	2023	
Зв'язок	115,1	111,8	104,1	107,4	113,4	101,5	Communication
Поштові послуги	175,0	114,3	112,5	116,7	128,5	117,2	Postal service
Телефонні і телефаксові послуги	117,9	120,3	106,6	109,7	110,2	105,9	Telephone and telefax service
Відпочинок і культура	104,4	99,9	100,1	105,0	115,9	98,9	Recreation and culture
Аудіотехніка, фотоапаратура та обладнання для обробки інформації	96,4	88,9	92,1	101,6	114,6	86,7	Audiovisual, photographic and information processing equipment
Послуги відпочинку та культури	115,5	114,2	109,2	109,5	108,2	108,6	Recreational and cultural services
Газети, книжки та канцелярські товари	105,7	102,9	103,3	103,9	129,4	105,1	Newspapers, books and stationery
Туристичні послуги	114,3	96,2	102,6	108,5	114,0	99,0	Tourist services
Освіта	113,4	113,5	113,9	117,0	109,8	112,8	Education
Дошкільна та початкова освіта	115,0	117,8	114,1	122,4	134,3	124,5	Pre-primary and primary education
Середня освіта	117,9	114,2	110,3	112,6	112,0	114,2	Secondary education
Вища освіта	112,8	112,9	115,2	117,5	107,2	111,8	Tertiary education
Ресторани та готелі	113,0	108,8	103,7	109,0	122,5	113,0	Restaurants and hotels
Харчування поза домом	113,1	109,1	104,3	109,6	123,6	113,7	Catering
Послуги, пов'язані з тимчасовим проживанням	110,7	106,7	101,4	106,2	112,2	109,6	Accommodation services
Різні товари та послуги	111,0	107,8	106,0	109,1	117,8	111,3	Miscellaneous goods and services

1.4. Індекси споживчих цін на товари та послуги

Consumer price indices for goods and services

(до попереднього року; відсотків / to previous year; percent)

	2018	2019	2020	2021	2022	2023	
Індекс споживчих цін	110,9	107,9	102,7	109,4	120,2	112,9	Consumer price indices
Продукти харчування та безалкогольні напої	111,1	108,0	102,7	110,8	126,6	114,7	Food and non-alcoholic beverages
Продукти харчування	111,5	108,3	102,9	111,3	127,1	114,3	Food
Хліб і хлібопродукти	110,5	113,6	108,6	114,3	129,7	106,7	Bread and cereals
хліб	119,0	117,7	106,4	115,8	122,4	112,2	bread
макаронні вироби	111,2	110,9	103,5	109,1	124,9	108,4	pasta products
борошно пшеничне	113,0	113,6	102,0	119,9	114,8	94,5	wheat flour
М'ясо та м'ясопродукти	116,6	106,6	99,9	109,3	118,8	119,4	Meat
Риба та продукти з риби	105,6	108,4	102,4	107,1	130,3	119,4	Fish
Молоко, сир та яйця	117,5	104,0	104,7	112,5	119,6	118,0	Milk, cheese and eggs
молоко	114,7	110,6	105,7	106,9	118,4	112,1	milk
сир і м'який сир (творог)	113,1	109,3	105,4	107,2	119,7	113,7	cheese and curd
яйця	134,1	79,3	98,6	147,0	121,8	136,6	eggs
Олія та жири	112,1	105,2	102,6	125,2	123,6	109,9	Oil and fats
масло	114,5	110,2	104,4	108,9	123,7	114,7	butter
олія соняшникова	103,0	100,8	102,7	157,7	113,9	97,3	edible oil
сало	128,8	103,5	99,6	109,2	143,7	122,9	lard
Фрукти	105,4	97,3	122,2	97,9	127,7	119,8	Fruit
Овочі	107,6	131,3	83,4	96,1	168,5	109,6	Vegetables
Цукор	84,2	99,9	109,7	161,5	123,2	111,0	Sugar
Кондитерські вироби з цукру	106,5	104,5	101,8	107,0	126,1	119,6	Confectionery products
Безалкогольні напої	105,5	105,0	101,8	103,1	121,0	120,4	Non-alcoholic beverages
кава, чай і какао	103,5	103,5	101,1	102,7	119,5	119,1	coffee, tea and cocoa
мінеральні води, безалкогольні напої, фруктові та овочеві соки	111,6	108,7	103,7	104,6	124,2	123,1	mineral waters, soft drinks, and juices
Алкогольні напої, тютюнові вироби	118,5	115,6	110,7	109,8	117,4	114,6	Alcoholic beverages, tobacco
Алкогольні напої	110,7	108,7	102,0	102,5	118,2	111,9	Alcoholic beverages
Тютюнові вироби	127,4	122,3	121,0	118,6	116,9	117,7	Tobacco
Одяг і взуття	101,8	100,2	95,4	95,5	97,3	99,5	Clothing and footwear
Одяг	101,3	99,8	95,8	95,6	96,5	98,3	Garments
Взуття	102,3	100,1	94,8	95,2	97,4	100,8	Footwear

	2018	2019	2020	2021	2022	2023	
Житло, вода, електроенергія, газ та інші види палива	106,8	108,0	97,0	123,2	105,1	110,0	Housing, water, electricity, gas and other fuels
Утримання та ремонт житла	110,6	106,4	103,1	108,6	120,7	112,6	Maintenance and repair of dwelling
Водопостачання	117,0	118,4	121,8	113,2	112,5	100,9	Water supply
Каналізація	115,0	120,0	118,8	119,9	115,5	100,7	Sewerage collection
Послуги з управління багатоквартирними будинками	131,9	111,6	104,5	103,9	106,2	102,4	Apartment building management services
Електроенергія	103,8	100,0	100,0	134,1	94,3	140,7	Electricity
Природний газ	104,3	102,6	81,2	165,8	110,1	99,9	Town gas and natural gas
Гаряча вода, опалення	103,6	118,3	91,5	109,8	100,4	100,0	Hot water, central heating
Предмети домашнього вжитку, побутова техніка та поточне утримання житла	106,1	102,9	99,3	102,9	116,1	112,7	Furnishings, household equipment and routine maintenance of the house
Меблі та предмети обстановки, килими та інші види покриттів для підлоги	110,1	104,7	101,3	106,3	117,5	112,9	Furniture and furnishings, carpets and other floor coverings
Домашній текстиль	105,0	103,9	100,0	99,5	110,3	112,0	Household textiles
Побутова техніка	105,6	100,4	98,2	103,2	117,9	111,1	Household appliances
Охорона здоров'я	108,8	106,7	105,3	106,6	114,5	112,8	Health
Фармацевтична продукція, медичні товари та обладнання	107,7	105,1	104,6	105,7	115,6	111,7	Pharmaceutical product, medical products, appliances and equipment
Амбулаторні послуги	113,6	111,3	108,9	109,9	113,0	116,7	Out-patient services
Транспорт	115,7	104,1	98,1	110,0	131,8	112,1	Transport
Купівля транспортних засобів	103,8	98,0	100,8	102,1	113,8	115,6	Purchase of vehicles
Паливо та мастила	118,9	95,5	84,0	124,2	156,2	109,2	Fuels and lubricants
Транспортні послуги залізничний пасажирський транспорт	110,3	124,4	107,2	109,7	110,7	103,3	passenger transport by railway
автодорожний пасажирський транспорт	123,7	119,4	104,3	110,5	130,1	112,3	passenger transport by road

Продовження табл. 1.4 / Continued table 1.4

	2018	2019	2020	2021	2022	2023	
Зв'язок	111,0	115,5	106,5	105,2	110,9	107,8	Communication
Поштові послуги	154,6	142,5	112,5	104,2	134,8	118,6	Postal service
Телефонні і телефаксові послуги	113,5	121,8	111,4	107,9	108,5	110,5	Telephone and telefax service
Відпочинок і культура	104,4	102,4	98,2	103,3	110,9	107,3	Recreation and culture
Аудіотехніка, фотоапаратура та обладнання для обробки інформації	97,7	93,1	88,3	99,2	108,6	98,2	Audiovisual, photographic and information processing equipment
Послуги відпочинку та культури	115,1	115,5	111,2	107,9	109,3	108,2	Recreational and cultural services
Газети, книжки та канцелярські товари	105,1	104,2	102,8	103,8	116,6	117,9	Newspapers, books and stationery
Туристичні послуги	111,9	102,5	92,0	108,1	113,0	108,5	Tourist services
Освіта	114,6	113,4	113,6	115,3	114,1	110,7	Education
Дошкільна та початкова освіта	113,8	117,0	116,5	119,9	131,4	124,0	Pre-primary and primary education
Середня освіта	119,0	116,7	112,4	111,3	112,2	112,7	Secondary education
Вища освіта	114,0	112,9	113,6	116,1	113,6	109,0	Tertiary education
Ресторани та готелі	115,3	111,1	105,9	106,1	116,1	118,5	Restaurants and hotels
Харчування поза домом	115,4	111,5	106,1	107,0	116,9	119,4	Catering
Послуги, пов'язані з тимчасовим проживанням	112,8	109,2	104,1	102,1	109,3	111,6	Accommodation services
Різні товари та послуги	109,5	109,8	106,4	106,5	114,0	115,6	Miscellaneous goods and services

1.5. Індекси споживчих цін на товари та послуги

Consumer price indices for goods and services

	Рік <i>Year</i>	Січень <i>January</i>	Лютий <i>February</i>	Березень <i>March</i>	Квітень <i>April</i>	Травень <i>May</i>	Червень <i>June</i>
Індекс споживчих цін	2018	101,5	100,9	101,1	100,8	100,0	100,0
	2019	101,0	100,5	100,9	101,0	100,7	99,5
	2020	100,2	99,7	100,8	100,8	100,3	100,2
	2021	101,3	101,0	101,7	100,7	101,3	100,2
	2022	101,3	101,6	104,5	103,1	102,7	103,1
	2023	100,8	100,7	101,5	100,2	100,5	100,8
Продукти харчування та безалкогольні напої	2018	102,0	101,0	101,1	101,1	99,3	99,5
	2019	102,1	100,9	100,4	101,4	101,0	98,9
	2020	100,5	99,6	100,4	102,1	101,2	100,4
	2021	101,4	102,1	102,1	101,2	101,7	99,9
	2022	102,5	102,4	106,2	104,2	102,7	103,2
	2023	101,4	101,5	102,2	100,4	100,9	100,1
Продукти харчування	2018	102,1	101,0	101,2	101,1	99,2	99,5
	2019	102,2	100,9	100,4	101,5	101,0	98,8
	2020	100,5	99,6	100,4	102,2	101,3	100,4
	2021	101,5	102,2	102,2	101,2	101,8	99,8
	2022	102,6	102,5	106,4	104,2	102,6	103,2
	2023	101,4	101,5	102,3	100,3	100,9	100,1
Рис	2018	100,2	99,7	100,9	100,4	99,4	99,7
	2019	99,9	99,2	99,6	98,8	99,0	99,6
	2020	99,7	100,2	101,9	102,2	101,7	99,0
	2021	100,9	101,2	102,9	102,0	101,2	100,8
	2022	101,2	102,8	109,8	118,2	114,3	107,9
	2023	99,4	98,3	97,7	98,8	98,7	96,6
Хліб	2018	101,4	101,6	101,3	101,4	100,6	100,7
	2019	100,9	101,2	100,9	100,8	101,4	101,4
	2020	100,3	100,4	100,2	100,4	100,3	100,6
	2021	101,1	102,8	102,8	101,3	100,9	100,2
	2022	101,9	102,8	102,4	102,7	101,4	102,5
	2023	101,4	100,9	100,7	100,3	100,1	100,2
Макаронні вироби	2018	101,0	101,2	101,0	100,7	100,7	100,7
	2019	100,6	100,8	100,9	100,6	100,2	100,3
	2020	100,1	99,7	101,5	101,9	100,1	100,3
	2021	100,8	101,3	100,9	101,0	101,3	100,7
	2022	100,7	101,5	105,1	108,6	103,2	102,3
	2023	100,1	100,4	100,6	100,2	99,8	100,1

(до попереднього місяця; відсотків / to previous month; percent)

Липень <i>July</i>	Серпень <i>August</i>	Вересень <i>September</i>	Жовтень <i>October</i>	Листопад <i>November</i>	Грудень <i>December</i>	
99,3	100,0	101,9	101,7	101,4	100,8	Consumer price indices
99,4	99,7	100,7	100,7	100,1	99,8	
99,4	99,8	100,5	101,0	101,3	100,9	
100,1	99,8	101,2	100,9	100,8	100,6	
100,7	101,1	101,9	102,5	100,7	100,7	
99,4	98,6	100,5	100,8	100,5	100,7	
98,1	99,4	101,6	101,4	101,3	101,8	Food and non-alcoholic beverages
99,3	99,7	100,3	100,9	99,8	100,0	
98,6	98,5	99,4	101,1	101,4	101,7	
99,9	99,3	101,1	101,1	101,1	101,2	
100,8	100,7	101,9	104,2	100,6	100,7	
98,1	96,3	99,5	101,0	100,8	101,9	
98,0	99,3	101,7	101,5	101,4	101,9	<i>Food</i>
99,3	99,6	100,3	101,0	99,8	100,0	
98,5	98,5	99,3	101,2	101,5	101,8	
99,9	99,2	101,2	101,1	101,2	101,3	
100,8	100,6	101,8	104,2	100,5	100,7	
97,9	96,1	99,4	101,0	100,9	102,0	
100,8	100,0	101,6	101,1	100,2	98,6	<i>Rice</i>
100,5	100,1	100,8	99,9	100,5	98,3	
99,1	101,1	100,2	98,5	100,7	100,9	
100,1	99,8	100,6	100,8	100,9	101,9	
104,3	104,3	104,0	101,6	100,1	99,9	
98,7	100,4	98,2	99,1	99,3	99,5	
101,0	100,8	103,3	102,7	103,3	101,6	<i>Bread</i>
100,7	100,6	100,3	100,2	100,6	100,3	
100,3	100,0	100,5	101,5	102,3	101,4	
100,2	100,4	101,1	102,4	102,2	101,9	
101,1	100,6	100,6	101,3	101,0	101,9	
100,3	100,5	100,5	100,6	101,0	100,3	
100,7	100,3	102,4	101,7	101,4	102,0	<i>Pasta products</i>
100,7	100,0	100,0	100,0	100,0	99,5	
99,9	99,4	100,3	101,0	100,9	101,2	
100,1	99,6	100,6	100,8	101,7	101,6	
100,4	100,9	100,8	101,0	100,4	100,3	
99,8	100,1	100,0	99,9	99,4	99,3	

	Рік <i>Year</i>	Січень <i>January</i>	Лютий <i>February</i>	Березень <i>March</i>	Квітень <i>April</i>	Травень <i>May</i>	Червень <i>June</i>
борошно пшеничне	2018	101,1	100,9	101,0	100,5	100,9	101,0
	2019	101,2	101,1	101,1	100,6	100,9	100,1
	2020	100,6	100,7	101,5	102,2	101,1	100,1
	2021	102,4	104,1	102,4	102,5	99,3	99,7
	2022	100,7	101,3	107,5	107,4	99,7	98,6
	2023	100,2	99,3	100,0	99,6	99,6	99,1
крупя гречані	2018	97,3	96,8	96,4	94,1	92,7	99,4
	2019	100,7	101,9	100,1	99,7	99,0	100,4
	2020	101,7	100,5	105,2	118,0	103,4	100,3
	2021	100,1	101,9	104,0	102,4	100,8	101,2
	2022	99,7	102,1	112,5	116,8	110,7	113,8
	2023	94,1	95,6	95,0	95,7	93,4	93,2
М'ясо та м'ясопродукти	2018	101,1	99,7	100,8	102,6	99,8	100,0
	2019	100,3	99,1	100,0	101,2	101,7	100,3
	2020	99,8	98,7	99,7	100,9	98,4	100,3
	2021	100,1	101,2	102,2	101,3	101,8	100,4
	2022	101,3	100,9	103,5	101,3	100,4	103,3
	2023	100,9	100,2	100,9	103,3	101,7	101,9
яловичина	2018	102,3	102,7	101,5	102,1	99,8	99,9
	2019	100,4	99,5	99,4	100,6	100,2	99,8
	2020	100,8	101,4	101,0	102,2	100,4	100,6
	2021	101,3	103,0	102,0	101,2	100,7	100,3
	2022	102,6	105,2	105,2	98,4	97,9	98,2
	2023	100,4	99,4	101,4	102,2	101,7	102,1
свинина	2018	100,4	97,8	101,7	105,4	99,5	99,3
	2019	100,0	97,1	98,9	103,9	102,5	99,7
	2020	100,0	98,2	100,9	104,4	98,5	98,9
	2021	98,4	100,1	102,1	100,5	101,9	99,5
	2022	100,6	99,9	105,1	100,9	101,2	105,7
	2023	99,8	99,1	100,8	108,5	103,5	103,4
птиця	2018	101,8	98,0	100,7	102,0	99,4	100,0
	2019	101,2	99,1	100,3	100,1	101,6	101,4
	2020	99,4	94,6	98,3	96,4	95,0	101,9
	2021	102,4	104,7	104,8	103,4	102,8	101,3
	2022	102,1	100,3	102,7	99,7	98,7	106,9
	2023	102,0	102,5	102,3	101,1	99,9	101,1
Сушене, солоне, копчене м'ясо та їстівні субпродукти	2018	100,9	101,1	101,1	101,5	100,4	100,3
	2019	100,4	100,1	100,5	100,5	101,0	100,9
	2020	100,0	100,4	100,3	101,0	100,5	100,2
	2021	100,3	100,6	100,9	101,1	101,5	100,9
	2022	100,9	101,7	103,5	102,8	100,6	101,6
	2023	101,4	100,2	100,5	101,4	101,1	100,5

Продовження табл. 1.5 / Continued table 1.5

Липень <i>July</i>	Серпень <i>August</i>	Вересень <i>September</i>	Жовтень <i>October</i>	Листопад <i>November</i>	Грудень <i>December</i>	
100,6	102,0	105,3	103,3	101,0	100,9	<i>wheat flour</i>
100,0	99,3	99,3	98,1	98,2	99,5	
99,2	99,1	99,1	101,6	105,9	103,0	
99,4	100,3	100,6	100,5	101,0	102,3	
97,8	97,2	99,0	98,6	99,7	99,6	
99,3	97,7	100,8	99,3	99,4	100,4	
103,4	99,4	99,1	97,3	98,1	98,4	<i>buckwheat</i>
99,4	103,2	121,4	127,2	102,5	101,8	
100,3	99,3	99,6	100,2	100,9	100,4	
100,2	99,9	100,9	102,1	106,6	103,0	
111,2	102,3	93,4	92,1	95,6	95,5	
93,0	95,0	91,2	88,1	90,5	92,8	
100,2	101,0	102,8	100,8	100,1	100,2	<i>Meat</i>
100,7	101,0	100,6	99,8	99,0	99,6	
100,2	101,0	100,5	100,8	100,2	100,3	
100,8	100,9	101,7	101,1	100,5	100,2	
101,5	103,0	103,1	103,7	100,1	100,2	
101,4	101,2	101,1	100,1	99,4	99,7	
100,1	100,4	100,8	100,6	100,3	100,5	<i>beef</i>
100,7	100,7	100,7	100,8	99,9	100,6	
99,8	100,2	100,3	100,0	100,6	100,3	
100,9	101,6	104,2	101,9	102,0	101,9	
97,6	99,8	100,4	101,2	99,8	100,2	
102,0	102,0	101,2	101,4	101,5	102,4	
100,0	100,3	102,8	100,1	98,0	99,6	<i>pork</i>
100,6	101,7	100,9	99,5	97,6	99,9	
99,4	101,2	99,8	99,8	98,6	98,6	
100,4	101,2	102,0	100,0	99,3	99,9	
103,0	105,8	107,4	106,1	97,5	99,2	
101,2	101,8	101,2	99,4	96,9	98,7	
100,2	101,4	105,2	100,0	99,4	99,2	<i>poultry</i>
102,6	100,8	100,1	99,6	97,9	97,7	
101,5	101,8	101,2	102,7	100,9	101,4	
101,7	100,9	101,9	101,4	98,1	99,3	
101,4	101,8	99,9	100,4	99,9	99,1	
101,8	101,2	99,9	100,2	99,5	98,9	
100,2	100,4	101,1	101,7	101,3	100,7	<i>Dried, salted, smoked meat</i>
100,3	100,3	100,8	100,1	100,2	100,2	<i>and edible by products edible</i>
100,2	100,3	100,4	100,7	100,7	100,6	<i>meat offal by products</i>
100,5	100,5	100,8	101,1	102,2	100,6	
101,3	101,9	102,1	103,6	102,4	101,6	
101,0	100,6	101,0	100,2	101,2	99,7	

	Рік <i>Year</i>	Січень <i>January</i>	Лютий <i>February</i>	Березень <i>March</i>	Квітень <i>April</i>	Травень <i>May</i>	Червень <i>June</i>
Риба та продукти з риби	2018	101,3	102,4	101,6	100,7	100,8	100,1
	2019	100,8	101,3	100,7	100,7	100,7	100,5
	2020	99,7	100,1	100,2	101,1	101,1	100,3
	2021	100,5	101,5	101,0	100,5	101,0	101,1
	2022	100,4	102,1	105,4	107,1	105,9	102,8
	2023	100,2	101,1	100,4	100,5	100,6	100,3
риба жива, охолоджена	2018	102,4	103,6	102,5	102,0	101,7	100,3
	2019	101,1	100,8	100,0	100,7	102,3	102,2
	2020	100,4	100,2	100,9	100,8	100,7	100,4
	2021	100,6	102,3	101,4	101,3	102,1	101,9
	2022	99,9	103,3	103,4	103,5	104,5	105,1
	2023	100,1	101,7	100,7	100,4	101,9	101,5
риба морожена	2018	101,1	101,7	101,4	100,7	100,9	100,2
	2019	100,7	101,6	101,5	100,7	100,6	100,4
	2020	99,5	100,0	100,2	100,9	101,1	100,3
	2021	99,7	101,2	100,0	99,5	100,6	100,8
	2022	100,2	101,1	106,0	106,5	105,5	101,8
	2023	100,3	101,1	100,0	101,0	100,7	100,1
Молоко, сир та яйця	2018	101,5	100,4	100,1	99,3	97,2	97,4
	2019	101,0	99,9	99,1	98,2	96,9	95,9
	2020	100,2	97,6	98,2	101,2	102,1	99,6
	2021	103,3	100,5	100,4	100,2	96,5	97,1
	2022	101,6	100,6	104,0	96,8	97,8	102,2
	2023	101,2	100,0	101,1	97,9	95,4	99,1
молоко	2018	101,5	100,4	99,6	98,8	97,5	98,3
	2019	101,6	100,7	99,4	99,8	98,2	98,8
	2020	100,4	100,3	99,4	100,0	99,8	98,7
	2021	100,1	101,0	100,4	99,5	100,3	99,0
	2022	101,5	102,1	102,6	101,7	99,9	100,6
	2023	102,0	100,5	100,5	99,2	99,8	99,5
сир і м'який сир (творог)	2018	100,9	101,0	101,0	100,4	99,3	99,5
	2019	101,3	100,7	100,5	100,3	99,7	100,1
	2020	100,4	100,1	99,8	100,1	100,6	99,7
	2021	101,0	100,7	100,5	100,8	100,3	100,5
	2022	100,8	102,1	105,3	102,4	101,1	100,3
	2023	100,7	100,6	101,0	99,9	100,6	99,5
яйця	2018	103,0	98,4	99,3	97,5	90,5	90,2
	2019	99,5	96,4	95,0	88,9	84,7	73,3
	2020	98,5	82,4	87,7	109,4	116,6	100,3
	2021	115,4	99,8	99,4	99,4	82,5	84,0
	2022	103,9	94,3	102,1	71,6	78,8	117,2
	2023	102,0	98,1	101,8	91,3	77,3	95,9

Липень <i>July</i>	Серпень <i>August</i>	Вересень <i>September</i>	Жовтень <i>October</i>	Листопад <i>November</i>	Грудень <i>December</i>	
100,7	99,6	100,8	101,1	101,3	100,3	<i>Fish</i>
100,7	100,2	101,0	99,6	99,3	99,3	
100,2	100,0	100,5	99,7	100,5	100,3	
100,1	100,3	100,7	100,4	101,1	100,7	
101,9	103,7	103,4	102,9	102,0	100,9	
100,7	100,0	99,6	100,1	99,8	100,7	
101,0	99,3	100,6	99,9	99,5	99,6	<i>fresh, chilled fish</i>
101,7	99,2	103,3	97,5	99,4	99,0	
101,3	100,0	100,4	99,5	100,4	100,9	
100,4	99,8	100,3	99,3	101,0	101,2	
105,0	105,5	103,2	99,2	99,2	99,2	
101,5	101,7	99,2	100,5	98,2	101,3	
100,7	99,9	100,5	101,2	101,9	100,7	<i>frozen fish</i>
100,5	100,3	100,5	99,8	99,1	99,3	
100,1	99,8	100,6	99,4	100,5	100,2	
99,9	100,5	100,3	100,2	101,4	100,3	
101,9	104,5	103,9	103,4	102,1	100,7	
100,5	100,1	99,3	99,9	99,7	100,0	
98,3	101,0	103,8	102,6	102,5	101,8	<i>Milk, cheese and eggs</i>
101,6	104,8	100,3	103,0	101,8	101,1	
97,7	100,4	101,2	104,0	102,2	103,6	
100,2	102,9	103,7	101,6	102,0	103,2	
101,5	102,5	104,7	112,2	104,6	101,0	
99,0	99,9	102,2	102,8	102,0	103,9	
98,9	100,1	102,7	103,6	104,5	103,2	<i>milk</i>
99,7	100,7	101,7	102,6	102,4	101,7	
99,3	100,1	100,5	101,4	102,1	101,9	
100,1	100,7	101,9	101,9	102,9	103,0	
100,4	100,0	101,3	102,3	102,9	102,0	
100,2	100,2	100,5	102,1	102,6	102,3	
99,9	100,0	101,3	101,7	102,3	101,8	<i>cheese and curd</i>
99,9	99,8	101,2	101,6	101,4	101,0	
100,0	100,1	100,4	100,8	101,1	100,8	
100,0	99,8	101,3	101,5	102,2	101,3	
100,9	100,6	101,9	102,9	102,4	101,9	
100,3	99,7	100,4	101,0	102,1	101,5	
92,4	106,0	114,1	102,7	99,5	98,9	<i>eggs</i>
115,2	139,2	93,7	109,6	102,4	100,7	
84,9	103,4	107,3	122,7	106,4	116,1	
100,3	118,0	113,6	101,1	100,9	110,0	
108,7	115,4	122,7	160,5	110,6	97,7	
92,4	99,9	112,3	110,1	101,1	113,8	

	Рік <i>Year</i>	Січень <i>January</i>	Лютий <i>February</i>	Березень <i>March</i>	Квітень <i>April</i>	Травень <i>May</i>	Червень <i>June</i>
Олія та жири	2018	100,4	100,1	100,6	99,8	99,3	99,7
	2019	100,7	100,2	100,0	100,1	99,5	99,7
	2020	99,9	99,8	100,4	99,8	99,1	100,3
	2021	101,4	103,6	104,5	104,3	103,3	101,5
	2022	100,5	102,3	105,4	103,4	100,8	101,8
	2023	100,5	99,3	99,9	99,4	99,2	98,9
масло	2018	101,1	100,2	101,4	100,1	99,9	100,1
	2019	101,1	100,6	100,5	100,7	100,1	100,3
	2020	99,9	99,9	100,8	100,0	99,0	100,7
	2021	100,4	101,3	101,4	100,6	101,2	100,4
	2022	101,0	104,1	104,2	103,3	100,8	101,3
	2023	101,2	100,0	100,6	100,0	100,2	99,9
олія соняшникова	2018	100,3	100,7	100,1	100,3	99,5	100,2
	2019	100,4	99,8	99,7	99,8	100,0	100,2
	2020	99,7	99,8	100,0	100,3	99,3	100,5
	2021	102,9	107,6	109,7	110,0	106,8	103,4
	2022	99,5	100,9	106,0	103,8	100,5	102,1
	2023	100,5	99,6	99,3	98,4	98,7	97,6
сало	2018	99,9	99,3	99,8	98,8	97,9	98,7
	2019	100,4	100,0	99,6	99,1	97,5	98,0
	2020	100,0	99,4	100,2	98,7	98,8	99,0
	2021	100,8	101,0	101,1	100,2	100,0	99,1
	2022	101,2	102,0	106,1	103,1	101,6	101,7
	2023	99,7	98,5	99,8	99,8	98,4	98,6
Фрукти	2018	107,6	106,8	103,0	98,8	98,9	97,9
	2019	104,7	103,6	101,7	99,0	111,9	109,3
	2020	100,0	102,2	103,9	112,8	115,8	108,4
	2021	100,5	103,5	103,5	99,0	114,5	97,2
	2022	102,5	102,6	121,3	114,9	111,5	98,9
	2023	104,4	101,4	100,5	98,6	108,7	97,8
цитрусові	2018	98,0	97,3	101,6	94,9	103,1	107,8
	2019	99,1	95,7	100,3	98,7	108,1	108,2
	2020	91,9	101,3	109,7	129,5	89,2	92,2
	2021	90,8	97,8	100,3	96,5	100,6	103,3
	2022	97,6	97,9	122,5	114,0	98,9	112,8
	2023	98,5	96,2	96,9	93,7	99,8	109,0
банани	2018	121,2	115,6	98,8	89,4	85,0	86,5
	2019	109,1	114,2	105,2	98,7	96,2	96,3
	2020	104,2	102,7	97,4	100,1	106,7	96,3
	2021	106,9	108,4	108,0	96,6	97,9	94,2
	2022	106,5	105,3	131,9	126,0	94,8	89,2
	2023	110,5	102,5	98,9	94,5	93,2	87,0

Липень <i>July</i>	Серпень <i>August</i>	Вересень <i>September</i>	Жовтень <i>October</i>	Листопад <i>November</i>	Грудень <i>December</i>	
99,7	99,9	101,3	101,8	101,8	101,0	<i>Oil and fats</i>
99,9	100,4	100,7	100,5	100,5	100,2	
99,9	100,3	100,6	103,0	103,2	102,3	
99,8	99,8	100,8	100,8	101,5	100,4	
101,3	101,4	103,6	103,9	101,6	100,6	
99,7	100,0	100,2	100,2	100,8	100,5	
99,6	99,8	101,4	101,4	102,7	101,9	<i>butter</i>
99,9	100,6	101,4	100,9	100,7	100,7	
100,1	100,2	100,0	100,4	101,1	101,0	
100,6	100,4	101,6	101,9	101,7	101,3	
101,1	100,8	101,8	102,5	102,3	102,5	
100,3	99,1	101,3	101,7	102,5	102,7	
99,9	100,1	100,3	100,6	100,3	100,1	<i>edible oil</i>
99,8	100,1	100,3	99,6	99,7	99,2	
100,0	100,9	101,4	107,3	106,3	104,7	
99,3	99,0	99,1	98,4	99,5	98,6	
100,7	99,7	100,2	100,5	99,6	100,3	
99,2	99,5	98,4	96,9	98,1	97,8	
99,3	99,7	103,1	104,4	102,7	100,8	<i>lard</i>
100,1	100,6	100,3	101,0	101,3	101,1	
99,6	99,9	100,6	101,8	102,5	100,9	
99,5	100,2	103,7	104,0	105,8	103,0	
102,1	105,5	112,1	111,3	103,3	99,0	
99,1	101,5	100,8	101,6	101,5	100,4	
88,9	93,8	97,1	95,4	95,5	99,4	<i>Fruit</i>
101,0	91,6	102,4	99,4	95,6	98,8	
101,0	91,6	91,1	93,8	94,9	100,1	
99,5	95,0	96,6	93,4	92,4	96,1	
94,6	104,8	109,8	104,1	93,1	101,9	
98,7	95,8	94,9	97,3	97,9	107,2	
100,0	98,4	100,8	98,5	93,3	93,5	<i>citrus fruit</i>
103,5	108,3	106,4	100,2	90,0	94,4	
99,0	107,7	106,0	105,0	89,8	90,9	
105,3	108,7	112,6	93,1	89,0	90,3	
107,2	116,4	113,1	103,4	93,0	94,4	
104,3	107,8	102,9	94,5	90,9	98,5	
89,4	94,6	110,8	100,3	97,3	105,3	<i>bananas</i>
92,2	94,1	101,3	108,4	98,6	99,0	
85,3	92,1	93,5	99,1	109,8	112,4	
89,2	84,5	103,9	113,7	102,6	102,2	
89,6	109,7	129,9	114,4	92,4	107,9	
83,7	94,0	100,8	113,8	107,6	116,9	

	Рік <i>Year</i>	Січень <i>January</i>	Лютий <i>February</i>	Березень <i>March</i>	Квітень <i>April</i>	Травень <i>May</i>	Червень <i>June</i>
яблука	2018	103,5	104,0	108,1	107,6	102,7	96,8
	2019	102,6	99,5	100,4	100,2	116,9	133,9
	2020	101,2	100,8	102,8	110,9	131,5	132,2
	2021	102,1	103,5	102,8	101,1	101,4	100,7
	2022	102,0	102,2	114,4	98,2	98,2	102,8
	2023	102,8	104,7	111,8	117,1	134,1	118,6
Овочі	2018	110,8	101,5	105,0	105,4	97,1	99,0
	2019	116,6	106,6	102,4	112,6	101,0	85,7
	2020	106,6	100,8	101,7	104,3	100,8	95,3
	2021	106,5	106,3	102,1	98,7	99,5	98,7
	2022	120,5	112,1	115,5	108,5	105,4	105,2
	2023	106,4	113,9	117,3	100,3	105,6	101,0
капуста	2018	113,5	118,7	127,9	123,4	134,6	93,3
	2019	129,3	115,6	130,5	143,9	75,6	51,5
	2020	99,0	94,9	105,6	113,4	122,3	100,6
	2021	104,9	115,0	108,0	99,7	177,1	71,0
	2022	141,8	119,1	114,2	98,0	146,3	118,7
	2023	100,0	108,1	160,1	106,9	158,0	121,5
цибуля ріпчаста	2018	105,1	101,2	108,8	108,5	96,0	117,9
	2019	109,2	108,9	91,8	129,1	118,9	66,0
	2020	101,7	105,4	117,5	165,6	93,9	72,0
	2021	108,3	113,2	103,9	97,2	130,4	131,9
	2022	113,5	104,2	133,9	98,3	102,0	135,0
	2023	104,7	131,7	123,2	101,1	106,7	97,8
буряк	2018	113,8	113,8	134,6	117,0	99,1	122,5
	2019	113,5	102,9	98,0	116,8	146,4	91,2
	2020	103,2	98,8	101,7	105,8	84,5	131,7
	2021	117,4	118,4	107,3	101,0	130,3	164,3
	2022	114,5	112,1	125,0	99,4	108,5	139,1
	2023	100,2	93,9	95,0	89,9	99,0	107,7
морква	2018	107,9	110,1	138,3	118,3	106,5	166,9
	2019	104,2	94,9	97,2	114,9	172,2	91,5
	2020	100,1	98,0	104,0	110,7	102,2	179,1
	2021	106,3	116,6	106,0	98,5	126,7	153,0
	2022	137,9	116,0	126,0	101,3	111,5	124,6
	2023	109,4	118,1	137,7	110,9	124,4	108,7
картопля	2018	107,1	107,1	110,1	103,3	96,0	115,6
	2019	116,2	108,3	100,4	105,7	131,4	123,2
	2020	99,0	97,5	100,9	114,4	103,6	105,2
	2021	107,5	106,7	102,4	98,0	100,3	111,2
	2022	106,0	102,7	123,7	91,5	94,6	126,5
	2023	101,4	101,7	99,8	99,0	104,3	122,0

Липень <i>July</i>	Серпень <i>August</i>	Вересень <i>September</i>	Жовтень <i>October</i>	Листопад <i>November</i>	Грудень <i>December</i>	
90,0	81,9	80,1	86,5	92,1	97,9	<i>apples</i>
112,5	92,8	97,1	96,0	98,3	100,5	
108,5	84,3	78,1	85,3	93,1	100,3	
100,7	90,3	89,1	81,4	87,9	93,7	
103,5	96,5	97,8	89,6	91,8	100,2	
103,3	86,7	75,9	86,7	94,1	105,9	
87,6	89,5	98,5	108,8	109,1	116,5	<i>Vegetables</i>
86,4	91,0	94,9	104,6	101,5	100,9	
85,0	86,5	93,0	99,1	109,4	108,3	
91,9	81,7	103,0	110,6	107,8	109,1	
98,1	86,1	89,6	107,0	98,4	101,5	
81,8	62,4	90,3	114,0	113,2	113,9	
70,3	90,2	99,0	99,6	100,0	123,0	<i>cabbage</i>
91,3	94,4	94,8	93,8	87,4	92,3	
78,0	93,3	101,9	95,6	87,9	93,9	
91,4	90,7	100,2	113,0	110,0	140,1	
86,4	90,4	60,4	81,4	87,5	98,0	
50,9	47,3	82,3	93,9	103,8	126,9	
91,7	118,5	95,5	130,7	122,7	130,4	<i>onion</i>
65,3	85,0	85,8	97,6	102,5	100,0	
54,3	87,1	96,9	92,9	94,6	101,8	
104,4	92,5	88,4	101,7	110,3	113,9	
111,1	106,9	96,1	106,5	96,7	101,5	
65,7	50,0	71,3	101,6	102,1	112,8	
67,7	67,9	101,0	107,0	105,2	135,2	<i>beet</i>
58,1	70,1	90,7	98,9	94,2	96,0	
99,7	82,8	91,0	96,0	94,9	103,6	
84,4	60,9	86,7	113,0	116,7	126,9	
103,6	61,0	66,6	99,6	95,4	94,9	
311,7	44,9	70,2	89,7	102,6	120,6	
114,4	58,3	77,9	101,5	91,8	107,2	<i>carrot</i>
79,2	61,1	82,1	94,4	89,9	91,4	
115,7	75,0	72,5	87,2	89,1	97,3	
117,2	57,7	86,6	100,8	102,2	108,5	
115,7	88,0	81,4	104,5	92,9	100,3	
79,6	37,0	62,8	86,4	100,4	119,5	
91,2	95,0	90,4	94,8	103,6	118,4	<i>potatoes</i>
88,2	97,8	97,4	104,3	92,7	95,4	
78,8	80,0	90,5	98,7	102,7	109,3	
88,8	73,3	96,0	104,2	98,5	101,6	
155,0	72,0	79,8	91,2	94,2	98,4	
169,1	63,7	85,0	92,5	117,9	127,1	

	Рік <i>Year</i>	Січень <i>January</i>	Лютий <i>February</i>	Березень <i>March</i>	Квітень <i>April</i>	Травень <i>May</i>	Червень <i>June</i>
Цукор, джем, мед, шоколад та кондитерські вироби	2018	100,0	100,1	100,2	100,7	99,9	100,2
	2019	100,7	100,5	100,2	100,0	101,1	102,3
	2020	99,8	100,2	100,9	101,1	100,0	99,9
	2021	101,3	102,4	102,0	102,3	101,4	101,2
	2022	100,1	100,8	105,1	104,1	102,0	106,5
	2023	100,8	101,0	100,5	99,6	100,6	100,2
цукор	2018	99,0	99,3	99,3	98,9	97,8	99,2
	2019	100,3	100,9	100,2	99,5	101,2	106,7
	2020	98,9	100,9	102,9	104,8	99,2	98,7
	2021	103,6	105,5	104,8	105,0	100,5	100,4
	2022	99,2	99,6	107,9	102,2	98,7	110,9
	2023	99,8	100,1	100,6	99,7	99,6	100,0
кондитерські вироби з цукру	2018	100,9	100,4	101,0	100,2	100,1	100,5
	2019	101,2	100,4	100,4	99,6	100,8	100,7
	2020	100,0	100,1	100,4	99,3	100,2	100,1
	2021	100,2	101,4	100,9	100,8	102,0	102,0
	2022	100,7	102,0	103,4	105,3	103,9	105,1
	2023	101,5	102,0	100,6	99,0	100,9	100,7
Безалкогольні напої	2018	100,2	100,3	100,6	100,9	100,5	100,4
	2019	100,6	100,4	100,1	100,5	100,6	100,3
	2020	100,4	100,0	99,6	100,4	100,6	100,2
	2021	100,3	100,1	100,3	100,9	100,4	100,6
	2022	100,2	101,6	103,9	104,9	104,6	102,7
	2023	101,6	100,4	101,0	100,8	100,8	100,5
Кава, чай і какао	2018	100,1	100,0	100,5	100,7	100,3	100,0
	2019	100,7	100,3	100,1	100,4	100,4	100,0
	2020	100,4	100,1	99,3	100,5	100,9	100,2
	2021	100,0	100,3	100,4	100,9	100,3	100,7
	2022	100,1	101,6	104,1	104,9	103,9	102,5
	2023	101,7	100,1	100,8	100,8	100,8	100,1
Мінеральні води, безалкогольні напої, фруктові та овочеві соки	2018	100,7	100,9	100,9	101,4	101,1	101,5
	2019	100,5	100,5	100,1	100,8	101,1	101,1
	2020	100,5	99,7	100,4	100,2	100,1	100,3
	2021	100,9	99,9	99,9	100,9	100,5	100,6
	2022	100,4	101,7	103,2	105,1	106,2	103,1
	2023	101,6	101,0	101,2	100,8	100,9	101,4
Алкогольні напої, тютюнові вироби	2018	101,1	101,4	101,3	101,5	101,8	101,6
	2019	101,2	101,2	100,9	101,2	101,3	101,2
	2020	100,8	100,8	100,9	100,9	101,1	100,5
	2021	101,0	101,3	100,7	100,9	100,7	101,0
	2022	100,9	101,2	101,3	104,8	103,9	102,4
	2023	100,8	101,1	101,0	101,0	101,2	100,8

Продовження табл. 1.5 / Continued table 1.5

Липень <i>July</i>	Серпень <i>August</i>	Вересень <i>September</i>	Жовтень <i>October</i>	Листопад <i>November</i>	Грудень <i>December</i>	
101,1	100,2	100,3	99,7	99,9	99,7	<i>Sugar, jam, honey, chocolate and confectionery</i>
101,2	99,4	100,0	99,7	99,4	99,7	
99,7	100,0	100,7	106,1	102,4	102,0	
102,8	101,6	100,2	99,8	100,9	99,0	
101,7	103,4	102,9	101,1	100,9	100,1	
100,7	101,1	100,2	99,9	99,0	98,6	
101,9	100,1	99,8	97,7	98,3	99,0	<i>sugar</i>
102,9	98,0	99,0	97,7	97,5	98,6	
98,9	99,4	101,6	122,9	107,7	106,0	
106,7	103,6	99,9	96,9	101,2	97,6	
100,8	106,4	103,6	101,4	98,9	98,6	
101,2	102,0	101,2	97,8	95,7	96,5	
100,5	99,8	100,7	100,4	100,4	99,7	<i>confectionery products</i>
100,4	99,8	100,4	100,7	100,2	100,0	
99,7	100,2	100,4	100,0	100,1	100,0	
100,5	100,6	100,8	101,1	100,8	99,5	
102,7	102,2	102,8	101,0	102,7	101,3	
100,6	100,5	99,6	100,7	100,0	99,3	
100,4	100,3	100,5	100,5	100,5	100,4	<i>Non-alcoholic beverages</i>
100,3	100,2	100,4	100,3	99,2	100,0	
100,7	99,1	100,8	100,1	100,1	100,0	
100,2	100,0	100,0	100,9	100,1	99,9	
101,6	102,5	103,6	102,9	102,2	101,1	
100,5	100,5	100,4	100,7	99,8	99,7	
100,3	100,1	100,4	100,3	100,3	100,4	<i>Coffee, tea and cocoa</i>
100,3	100,0	100,3	100,3	98,8	100,1	
100,8	98,9	100,8	100,0	100,0	100,0	
100,1	99,7	99,8	100,9	99,9	100,0	
100,9	102,4	103,7	103,1	102,2	101,0	
100,6	100,5	100,4	100,9	99,9	99,2	
100,9	100,7	100,7	100,8	101,0	100,4	<i>Mineral waters, soft drinks and juices</i>
100,3	100,5	100,6	100,4	100,3	99,7	
100,4	99,6	100,8	100,4	100,6	100,0	
100,4	100,9	100,2	100,9	100,4	99,7	
103,2	102,5	103,3	102,4	102,1	101,6	
100,4	100,4	100,6	100,0	99,8	100,6	
101,8	100,9	100,8	102,3	101,1	101,0	<i>Alcoholic beverages, tobacco</i>
101,1	100,8	101,0	100,8	100,8	100,8	
100,5	100,5	100,6	100,9	100,8	100,5	
100,8	100,4	100,8	100,6	100,6	100,2	
101,3	101,2	101,1	100,9	101,0	100,7	
101,0	100,8	100,7	100,4	100,3	100,1	

	Рік <i>Year</i>	Січень <i>January</i>	Лютий <i>February</i>	Березень <i>March</i>	Квітень <i>April</i>	Травень <i>May</i>	Червень <i>June</i>
Алкогольні напої	2018	100,5	100,7	100,8	100,7	101,0	100,4
	2019	100,5	100,8	100,5	100,8	100,6	100,7
	2020	100,0	100,1	100,3	100,1	100,2	99,9
	2021	100,3	101,4	100,2	100,4	99,9	100,7
	2022	100,9	101,1	101,1	107,3	106,4	103,4
	2023	100,5	100,9	101,0	100,8	101,2	100,2
спирти	2018	100,3	100,5	100,5	100,4	100,4	100,2
	2019	100,3	100,1	100,3	100,2	100,0	99,9
	2020	99,9	100,1	100,2	99,7	99,9	99,9
	2021	100,1	100,4	100,0	99,9	100,0	100,0
	2022	101,2	100,4	100,2	107,8	106,3	102,9
	2023	100,2	100,9	100,5	99,9	100,4	99,7
вино	2018	100,5	100,3	100,6	100,4	101,0	100,4
	2019	100,2	100,9	100,3	100,5	100,6	100,8
	2020	100,1	99,8	100,5	100,0	100,0	100,1
	2021	100,2	102,9	100,4	100,4	100,5	100,5
	2022	100,6	100,9	100,5	104,1	104,5	101,8
	2023	100,7	100,8	101,0	101,0	101,2	100,3
пиво	2018	100,5	101,2	101,2	101,0	101,8	100,5
	2019	101,1	101,6	101,2	102,0	101,1	101,3
	2020	100,1	100,6	100,0	100,6	100,9	99,8
	2021	100,6	100,8	100,2	101,0	99,4	101,5
	2022	101,1	102,2	102,4	110,4	108,4	105,2
	2023	100,6	101,2	101,2	101,2	102,0	100,3
Тютюнові вироби	2018	101,6	102,1	101,7	102,1	102,4	102,6
	2019	102,0	101,7	101,3	101,5	102,0	101,8
	2020	101,7	101,6	101,7	101,8	102,0	101,1
	2021	101,9	101,3	101,2	101,5	101,4	101,2
	2022	100,9	101,3	101,5	102,5	101,5	101,4
	2023	101,2	101,4	101,0	101,3	101,3	101,5
Одяг і взуття	2018	96,1	97,2	109,6	102,1	99,6	97,6
	2019	95,4	96,5	111,3	101,9	98,5	97,0
	2020	94,4	95,7	112,8	100,4	98,6	97,2
	2021	96,0	96,5	112,7	100,9	99,4	97,2
	2022	94,3	95,8	113,0	100,5	99,8	98,6
	2023	94,9	96,8	112,5	100,4	98,4	97,0
Одяг	2018	96,2	97,8	109,6	101,5	99,4	97,1
	2019	95,5	96,7	111,0	101,1	98,9	96,9
	2020	94,5	96,3	112,1	100,6	98,0	97,2
	2021	96,1	96,5	113,0	100,7	99,1	97,1
	2022	94,6	95,4	113,3	100,4	99,4	98,2
	2023	94,1	96,8	112,5	100,3	98,6	96,9

Липень <i>July</i>	Серпень <i>August</i>	Вересень <i>September</i>	Жовтень <i>October</i>	Листопад <i>November</i>	Грудень <i>December</i>	
100,8	100,3	100,4	103,2	100,8	100,1	<i>Alcoholic beverages</i>
100,5	100,3	100,3	100,1	100,1	99,9	
100,1	100,0	99,7	100,1	100,0	99,5	
100,7	99,8	100,6	100,2	100,2	99,4	
100,8	100,7	100,8	100,8	100,8	99,8	
100,6	99,8	100,0	99,8	99,8	99,1	
100,1	100,4	100,4	106,5	100,7	100,1	<i>spirits</i>
100,4	99,9	100,3	100,1	100,0	99,9	
100,0	100,1	100,0	100,0	100,1	99,7	
100,4	99,7	100,4	100,4	100,1	99,3	
100,9	99,5	100,7	99,9	100,1	99,3	
101,2	99,9	99,6	99,5	99,5	99,3	
100,3	100,1	100,2	102,7	100,7	100,2	<i>wine</i>
100,3	99,9	100,0	100,0	100,4	100,0	
100,0	100,0	99,4	99,9	100,5	99,0	
100,7	99,3	100,3	100,6	99,7	99,2	
100,7	101,2	101,7	101,7	100,9	100,2	
100,7	99,9	99,7	100,5	99,9	98,7	
101,9	100,4	100,4	100,6	101,0	100,0	<i>beer</i>
101,0	101,1	100,7	100,4	99,8	100,0	
100,1	99,7	99,7	100,5	98,9	100,0	
101,0	100,3	101,1	99,7	100,7	99,7	
100,7	101,4	100,2	100,7	101,5	100,1	
100,1	99,3	100,8	99,4	100,1	99,3	
102,6	101,3	101,1	101,6	101,3	101,7	<i>Tobacco</i>
101,6	101,4	101,8	101,5	101,6	101,6	
101,0	101,2	101,7	101,8	101,7	101,7	
100,9	101,0	101,1	101,0	101,1	101,0	
101,8	101,7	101,3	101,0	101,1	101,7	
101,5	101,8	101,4	100,9	100,8	101,0	
95,4	97,4	108,6	102,6	99,4	97,5	<i>Clothing and footwear</i>
95,5	97,2	108,7	101,9	98,6	96,6	
95,2	97,0	107,9	102,0	97,5	95,4	
94,8	97,0	107,9	101,2	97,9	96,4	
96,5	98,0	109,8	101,9	98,4	97,4	
95,2	97,7	107,8	100,7	97,0	96,6	
95,7	98,2	107,9	102,3	99,4	97,3	<i>Garments</i>
96,1	98,5	107,5	101,6	98,9	96,5	
95,8	97,7	107,4	101,7	97,7	95,0	
95,3	97,5	107,6	101,0	97,9	96,0	
96,8	98,1	109,2	101,7	98,8	97,0	
95,4	98,2	107,6	100,7	96,6	96,7	

	Рік <i>Year</i>	Січень <i>January</i>	Лютий <i>February</i>	Березень <i>March</i>	Квітень <i>April</i>	Травень <i>May</i>	Червень <i>June</i>
Взуття	2018	96,1	96,3	109,6	103,1	99,9	98,1
	2019	95,2	96,3	111,7	102,8	98,1	97,0
	2020	94,3	95,1	113,6	100,2	99,3	97,3
	2021	96,0	96,5	112,3	101,1	99,7	97,2
	2022	93,9	96,2	112,5	100,6	100,2	99,1
	2023	95,8	96,9	112,4	100,6	98,1	97,0
Житло, вода, електроенергія, газ та інші види палива	2018	100,4	100,4	100,3	100,2	100,1	100,3
	2019	102,6	100,5	100,3	100,2	99,3	98,6
	2020	101,7	98,0	97,2	96,8	97,2	99,6
	2021	106,0	98,2	100,0	100,4	103,9	100,4
	2022	100,7	100,2	100,5	100,6	100,4	100,6
	2023	100,1	100,1	99,9	100,0	100,0	111,9
Утримання та ремонт житла	2018	101,3	101,4	100,9	100,8	100,6	100,2
	2019	100,4	100,2	100,3	100,4	100,3	100,4
	2020	100,0	100,4	100,3	100,0	99,9	100,3
	2021	100,2	100,7	100,8	101,1	100,9	101,4
	2022	100,3	101,1	102,2	102,0	102,5	104,7
	2023	100,7	101,1	100,4	100,1	100,2	100,0
Водопостачання	2018	100,4	102,1	100,7	101,3	102,2	100,1
	2019	101,4	101,8	101,9	100,7	100,8	101,2
	2020	100,0	115,3	102,2	100,2	100,4	100,0
	2021	110,9	100,1	100,0	100,0	100,0	100,0
	2022	112,0	100,0	100,0	100,0	100,0	100,0
	2023	100,0	101,6	100,0	99,2	100,0	100,0
Каналізація	2018	100,4	101,7	100,5	101,5	101,8	100,2
	2019	102,8	101,1	102,0	100,7	100,8	100,9
	2020	100,0	112,6	102,0	100,4	101,0	100,0
	2021	117,3	100,2	100,0	100,0	100,0	100,0
	2022	114,9	100,0	100,0	100,0	100,0	100,0
	2023	100,0	101,2	100,0	99,5	100,0	100,0
Послуги з управління багатоквартирними будинками	2018	106,0	102,2	101,6	100,4	101,2	102,1
	2019	100,7	101,2	100,6	100,4	100,7	100,8
	2020	100,4	100,0	101,7	100,0	99,9	100,0
	2021	100,5	101,2	100,1	100,0	100,1	101,0
	2022	101,1	101,3	100,1	100,0	100,2	100,5
	2023	100,2	100,4	100,2	100,3	101,0	100,3
Електроенергія	2018	100,0	100,0	100,0	100,0	100,0	100,0
	2019	100,0	100,0	100,0	100,0	100,0	100,0
	2020	100,0	100,0	100,0	100,0	100,0	100,0
	2021	136,6	100,0	100,0	100,0	100,0	100,0
	2022	100,0	100,0	100,0	100,0	100,0	100,0
	2023	100,0	100,0	100,0	100,0	100,0	169,7

Липень <i>July</i>	Серпень <i>August</i>	Вересень <i>September</i>	Жовтень <i>October</i>	Листопад <i>November</i>	Грудень <i>December</i>	
94,8	96,0	109,9	102,9	99,3	97,5	<i>Footwear</i>
94,8	95,5	110,4	102,1	98,1	96,7	
94,4	96,0	108,9	102,1	97,2	95,8	
94,2	96,3	108,2	101,5	97,7	96,7	
96,2	97,9	110,5	102,1	98,0	97,6	
94,9	97,2	108,2	100,6	97,3	96,5	
100,5	100,5	100,2	100,6	106,1	100,7	<i>Housing, water, electricity, gas and other fuels</i>
97,7	99,1	99,8	99,6	102,8	97,7	
101,2	105,7	103,6	104,4	108,0	100,1	
100,6	100,6	100,5	99,1	100,0	99,9	
100,5	100,8	100,9	100,3	100,2	100,1	
100,1	100,3	100,1	100,2	100,1	99,9	
100,4	101,4	101,2	101,1	100,7	100,2	<i>Maintenance and repair of dwelling</i>
100,0	100,2	100,7	100,8	100,3	99,6	
100,3	100,7	100,6	100,5	100,4	100,0	
101,4	102,3	101,4	101,1	101,0	100,4	
101,8	103,0	102,2	101,8	100,4	100,3	
100,0	100,1	100,3	100,2	100,7	99,6	
102,2	100,8	101,1	104,8	102,1	100,6	<i>Water supply</i>
100,8	100,1	100,5	101,9	100,6	100,3	
100,0	100,0	100,0	100,0	100,0	100,0	
100,0	100,7	100,0	100,0	100,0	100,0	
100,0	100,0	100,0	100,0	100,0	100,0	
100,0	100,0	100,0	100,0	100,0	100,0	
102,8	101,2	100,9	105,2	102,5	100,8	<i>Sewerage collection</i>
100,4	100,1	100,4	101,6	100,4	100,4	
100,0	100,0	100,0	100,0	100,0	100,0	
100,0	100,9	100,0	100,0	100,0	100,0	
100,0	100,0	100,0	100,0	100,0	100,0	
100,0	100,0	100,0	100,0	100,0	100,0	
104,2	100,9	100,0	101,4	101,0	100,6	<i>Apartment building management services</i>
100,5	100,7	100,5	100,1	100,2	100,3	
100,5	100,1	100,0	100,1	100,0	100,0	
100,1	100,1	100,7	101,6	100,6	100,5	
100,0	100,0	100,0	100,0	100,0	100,0	
100,3	100,0	100,0	100,0	100,0	100,3	
100,0	100,0	100,0	100,0	100,0	100,0	<i>Electricity</i>
100,0	100,0	100,0	100,0	100,0	100,0	
100,0	100,0	100,0	100,0	100,0	100,0	
100,0	100,0	100,0	92,6	100,0	100,0	
100,0	100,0	100,0	100,0	100,0	100,0	
100,0	100,0	100,0	100,0	100,0	100,0	

	Рік <i>Year</i>	Січень <i>January</i>	Лютий <i>February</i>	Березень <i>March</i>	Квітень <i>April</i>	Травень <i>May</i>	Червень <i>June</i>
Природний газ	2018	100,0	100,0	100,0	100,0	100,0	100,0
	2019	100,0	100,0	100,0	100,0	95,8	93,6
	2020	110,7	87,1	88,4	88,1	83,2	95,7
	2021	95,5	93,4	100,0	102,3	114,6	100,7
	2022	100,1	100,0	100,0	100,0	99,6	100,0
	2023	100,0	100,0	100,0	100,0	100,0	100,0
Опалення	2018	100,1	100,1	100,0	100,1	100,0	100,0
	2019	111,0	101,6	100,7	100,3	100,0	100,0
	2020	97,1	98,8	94,6	94,4	100,0	100,0
	2021	103,4	100,6	98,9	98,3	100,0	100,0
	2022	100,0	100,0	100,0	100,0	100,0	100,0
	2023	100,0	100,0	100,0	100,0	100,0	100,0
Гаряча вода	2018	100,0	100,0	100,0	100,0	98,9	100,0
	2019	109,4	101,1	100,9	100,1	100,1	100,0
	2020	100,0	96,8	97,5	97,2	100,4	104,4
	2021	100,9	100,0	100,0	100,0	100,0	100,0
	2022	100,1	100,0	100,0	102,0	101,1	98,7
	2023	100,0	100,0	100,0	100,0	100,0	100,0
Предмети домашнього вжитку, побутова техніка та поточне утримання житла	2018	100,9	101,3	100,8	100,4	100,6	100,2
	2019	100,5	100,1	99,8	100,2	100,3	99,8
	2020	99,7	100,0	99,8	100,4	100,1	99,8
	2021	100,0	100,5	100,5	100,2	100,5	100,6
	2022	99,7	100,7	102,9	104,0	101,8	102,5
	2023	100,7	100,8	100,5	100,0	100,4	99,6
Меблі та предмети обстановки, килими та інші види покриттів для підлоги	2018	101,0	101,7	101,1	100,7	100,6	100,2
	2019	100,6	100,0	100,2	100,4	100,1	99,8
	2020	100,2	99,9	100,0	100,0	100,2	100,0
	2021	99,8	100,9	101,1	100,9	100,9	100,8
	2022	100,8	101,0	101,9	103,1	102,1	102,2
	2023	100,8	100,7	100,7	100,4	100,1	99,6
Домашній текстиль	2018	101,1	100,8	100,7	100,5	99,8	100,2
	2019	100,5	100,2	100,2	100,1	100,2	100,1
	2020	100,2	99,9	100,0	99,5	100,1	100,1
	2021	99,4	100,6	100,3	99,8	100,2	100,3
	2022	100,2	100,1	101,8	101,4	101,7	101,4
	2023	100,9	100,7	100,7	99,9	98,5	101,2
Побутова техніка	2018	101,2	101,7	100,4	100,2	100,1	100,1
	2019	100,2	99,5	99,7	100,0	100,1	99,7
	2020	99,2	99,9	100,0	101,5	99,4	100,0
	2021	100,2	100,5	100,4	99,8	100,3	100,1
	2022	99,8	100,6	101,9	104,7	102,0	104,5
	2023	100,2	100,6	99,9	99,7	99,8	99,8

Липень <i>July</i>	Серпень <i>August</i>	Вересень <i>September</i>	Жовтень <i>October</i>	Листопад <i>November</i>	Грудень <i>December</i>	
100,0	100,0	100,0	100,0	122,9	100,0	<i>Town gas and natural gas</i>
89,6	95,5	97,0	95,7	112,7	88,8	
107,5	137,7	118,4	118,2	126,7	99,6	
103,3	102,1	101,8	103,2	99,7	99,3	
100,0	100,0	100,0	100,0	100,0	100,0	
100,0	100,0	100,0	100,0	100,0	100,0	
100,0	100,0	100,0	100,3	102,3	102,2	<i>Central heating</i>
100,0	100,0	100,0	100,3	100,4	100,0	
100,0	100,0	100,0	103,5	108,6	101,3	
100,0	100,0	100,0	100,0	100,0	100,5	
100,0	100,0	100,0	100,0	100,0	100,0	
100,0	100,0	100,0	100,0	100,0	100,0	
100,0	101,1	100,3	100,3	101,7	100,8	<i>Hot water</i>
100,0	100,1	100,0	100,1	100,2	100,0	
99,9	100,0	100,2	100,6	100,3	101,4	
100,0	100,0	100,0	101,3	100,2	100,5	
100,0	100,0	100,0	98,9	100,0	100,0	
100,0	100,0	100,0	100,0	100,0	100,0	
100,2	100,3	100,6	100,7	100,6	100,0	<i>Furnishings, household equipment</i>
100,2	99,8	100,1	99,7	99,9	99,4	<i>and routine maintenance of the</i>
99,9	100,3	100,2	100,4	100,4	99,5	<i>house</i>
100,4	100,3	100,5	100,5	100,4	99,7	
102,2	105,0	102,8	101,5	101,0	99,8	
100,0	99,7	100,3	99,7	99,7	99,3	
100,1	100,5	100,7	101,1	100,8	100,2	<i>Furniture and furnishings, carpets</i>
100,5	100,1	100,3	99,9	100,2	99,9	<i>and other floor coverings</i>
99,9	100,3	100,3	100,5	100,9	99,8	
101,0	100,8	101,2	100,6	100,6	99,8	
101,9	103,8	103,3	100,9	101,3	100,4	
100,3	99,8	100,3	100,0	99,8	99,4	
100,0	99,9	100,9	101,2	100,5	100,3	<i>Household textiles</i>
100,3	100,0	100,3	100,2	100,0	99,8	
99,8	99,8	100,0	99,5	100,1	99,5	
99,6	100,4	99,7	100,8	100,4	100,4	
100,5	103,3	102,8	103,3	100,0	101,5	
100,3	99,4	101,4	100,0	99,4	99,0	
100,0	100,2	100,7	100,5	100,3	100,1	<i>Household appliances</i>
100,0	99,7	99,5	99,2	99,7	98,9	
100,3	101,3	100,4	100,4	100,2	99,7	
100,3	100,1	100,7	100,2	100,4	99,9	
103,0	107,1	102,2	101,7	100,0	99,2	
99,6	99,4	100,0	100,1	99,5	99,3	

	Рік <i>Year</i>	Січень <i>January</i>	Лютий <i>February</i>	Березень <i>March</i>	Квітень <i>April</i>	Травень <i>May</i>	Червень <i>June</i>
Охорона здоров'я	2018	101,4	101,1	100,8	100,6	100,6	100,1
	2019	100,9	100,6	100,4	100,6	100,3	100,4
	2020	100,0	100,5	101,4	102,1	100,3	100,1
	2021	100,4	100,5	100,7	100,9	100,5	100,4
	2022	100,5	101,2	105,6	103,2	99,1	100,5
	2023	101,2	100,8	100,6	101,0	100,8	100,3
Фармацевтична продукція, медичні товари та обладнання	2018	101,1	101,0	100,8	100,5	100,6	99,9
	2019	100,7	100,5	100,3	100,4	100,2	100,3
	2020	99,6	100,4	101,7	102,7	100,2	99,9
	2021	100,3	100,1	100,6	100,9	100,5	100,2
	2022	100,3	101,2	107,7	104,2	98,4	100,3
	2023	100,6	100,4	100,5	101,2	100,9	100,1
фармацевтична продукція	2018	101,1	101,0	100,8	100,5	100,6	99,8
	2019	100,7	100,5	100,2	100,4	100,2	100,3
	2020	99,5	100,3	101,9	102,9	100,2	99,9
	2021	100,3	100,0	100,6	101,0	100,5	100,2
	2022	100,3	101,3	108,1	104,6	98,2	100,3
	2023	100,6	100,3	100,5	101,2	101,0	100,1
Амбулаторні послуги	2018	102,7	101,6	101,2	100,5	100,6	100,4
	2019	101,6	101,1	101,0	101,4	100,4	100,4
	2020	101,4	101,1	100,6	100,4	100,7	100,8
	2021	101,0	101,6	100,7	100,7	100,7	100,9
	2022	101,1	101,1	100,3	100,8	101,1	101,1
	2023	102,5	101,6	100,8	100,8	100,6	100,6
медичні послуги	2018	102,3	102,4	101,4	100,8	101,3	100,4
	2019	102,1	101,5	101,3	102,0	100,6	100,5
	2020	101,9	101,7	101,1	100,4	101,8	100,7
	2021	101,3	101,1	100,5	100,6	101,1	100,4
	2022	100,6	101,0	100,3	100,5	100,9	101,1
	2023	102,2	101,1	100,8	100,7	100,6	101,1
стоматологічні послуги	2018	102,6	101,7	101,1	100,5	100,5	100,5
	2019	101,6	101,2	101,2	101,1	100,5	100,5
	2020	101,6	101,1	100,6	100,2	100,5	101,2
	2021	100,7	101,9	100,7	100,6	100,5	100,9
	2022	101,4	101,2	100,2	100,9	101,2	101,5
	2023	102,5	101,4	101,1	101,1	100,6	100,4
парамедичні послуги	2018	102,8	101,3	101,3	100,5	100,5	100,3
	2019	101,4	100,9	100,6	101,4	100,3	100,5
	2020	101,1	100,7	100,6	100,6	100,7	100,3
	2021	101,3	101,4	100,6	100,9	100,9	101,1
	2022	100,9	101,1	100,5	100,7	101,0	100,5
	2023	102,6	102,0	100,4	100,5	100,7	100,8

Липень <i>July</i>	Серпень <i>August</i>	Вересень <i>September</i>	Жовтень <i>October</i>	Листопад <i>November</i>	Грудень <i>December</i>	
100,0	100,1	101,3	100,9	100,9	100,8	Health
100,1	100,0	100,1	100,3	100,3	99,7	
100,3	100,9	100,4	100,4	100,7	100,4	
100,1	100,0	100,4	101,0	100,6	100,4	
100,5	102,9	101,8	101,2	101,0	100,9	
100,4	100,6	100,7	100,4	100,6	101,0	
99,9	100,1	101,0	100,9	100,7	100,7	<i>Pharmaceutical product, medical</i>
100,0	99,8	99,9	100,2	100,2	99,5	<i>products, appliances and</i>
100,2	101,1	100,4	100,3	100,8	100,4	<i>equipment</i>
99,9	99,7	100,3	101,0	100,5	100,3	
100,2	103,5	101,6	101,1	100,9	100,9	
100,2	100,5	100,6	100,3	100,4	101,2	
99,9	100,1	101,0	100,9	100,7	100,8	<i>pharmaceutical products</i>
100,0	99,8	99,9	100,2	100,2	99,5	
100,1	101,2	100,4	100,2	101,0	100,5	
99,9	99,7	100,3	101,0	100,5	100,3	
100,1	103,6	101,3	101,0	100,8	101,0	
100,1	100,5	100,8	100,3	100,4	101,3	
100,3	100,4	101,4	101,2	101,4	100,7	<i>Out-patient services</i>
100,3	100,6	100,7	100,6	100,8	100,3	
100,7	100,4	100,8	100,6	100,8	100,5	
100,6	100,6	101,0	101,1	100,8	101,1	
101,4	101,5	102,8	101,6	101,5	101,3	
100,7	100,8	100,7	100,9	101,3	101,0	
100,5	100,5	101,3	101,4	101,3	101,0	<i>medical services</i>
100,6	101,2	100,8	100,9	100,5	100,4	
101,0	100,4	101,0	100,7	100,8	100,2	
100,9	100,7	102,4	101,3	100,2	100,4	
100,5	101,2	101,4	102,0	101,3	100,9	
100,3	100,5	101,3	101,7	101,5	100,8	
100,5	100,4	101,1	101,5	101,5	100,7	<i>dental services</i>
100,3	100,5	100,9	100,5	100,7	100,6	
100,7	100,5	100,9	100,8	100,4	100,8	
100,5	100,6	100,9	100,8	100,7	100,9	
102,2	101,8	102,5	101,7	101,4	101,7	
100,9	100,8	100,7	100,6	101,7	100,7	
100,1	100,2	101,8	100,6	101,2	100,6	<i>paramedical services</i>
100,3	100,4	100,6	100,7	101,2	99,9	
100,5	100,1	100,7	100,3	101,3	100,1	
100,4	100,8	100,8	101,5	101,2	101,6	
100,5	101,1	103,7	101,3	101,9	100,8	
100,5	100,7	100,6	101,1	100,5	101,5	

	Рік <i>Year</i>	Січень <i>January</i>	Лютий <i>February</i>	Березень <i>March</i>	Квітень <i>April</i>	Травень <i>May</i>	Червень <i>June</i>
Транспорт	2018	103,0	101,5	99,3	100,3	100,6	100,6
	2019	98,3	99,9	100,5	101,0	101,5	100,3
	2020	99,3	100,1	100,7	98,7	98,0	101,2
	2021	101,0	101,6	101,8	100,6	100,7	101,0
	2022	101,3	103,7	104,2	102,1	110,2	111,2
	2023	99,9	98,3	99,1	99,3	98,9	99,2
Купівля транспортних засобів	2018	102,2	99,9	98,8	99,7	100,0	99,8
	2019	100,0	99,8	99,8	99,9	99,7	99,7
	2020	99,8	100,7	102,9	102,3	99,8	101,0
	2021	100,8	99,2	99,8	99,5	99,4	99,4
	2022	100,3	101,7	102,0	103,4	101,0	102,8
	2023	101,7	101,3	100,4	100,4	99,4	99,6
Паливо та мастила	2018	104,4	102,2	97,5	99,3	100,8	100,3
	2019	93,9	98,0	100,0	102,7	104,1	99,8
	2020	96,0	98,0	98,3	91,0	91,4	102,1
	2021	102,3	107,3	105,7	100,8	101,0	100,1
	2022	102,6	107,9	107,7	100,5	122,8	121,3
	2023	98,0	94,7	97,0	97,6	97,5	98,0
Транспортні послуги	2018	102,4	102,4	101,5	102,1	100,7	101,7
	2019	101,2	102,1	101,6	100,5	100,5	101,5
	2020	101,0	100,7	100,7	100,3	99,8	101,0
	2021	100,4	100,5	101,1	101,3	102,0	103,6
	2022	100,9	101,3	102,6	102,6	106,2	107,2
	2023	100,8	100,2	100,6	100,1	100,0	100,3
Залізничний пасажирський транспорт	2018	101,3	100,0	103,3	101,2	100,5	110,4
	2019	105,5	105,1	104,7	101,5	99,9	107,6
	2020	98,5	103,2	104,4	101,4	97,6	106,1
	2021	98,6	101,9	104,4	102,6	103,0	105,3
	2022	102,9	98,6	102,4	103,1	100,2	104,5
	2023	103,2	98,5	105,3	100,8	99,3	103,1
Автодорожній пасажирський транспорт	2018	102,4	102,7	101,4	102,2	100,7	100,7
	2019	100,7	102,0	101,2	100,3	100,5	100,7
	2020	101,4	100,4	100,2	99,9	100,0	100,1
	2021	100,4	100,6	101,6	101,4	101,7	102,4
	2022	100,7	101,4	102,8	102,7	106,7	107,4
	2023	100,6	100,3	100,3	100,1	100,0	100,1
Зв'язок	2018	102,8	100,7	100,6	101,3	100,4	100,3
	2019	102,5	101,5	102,2	101,1	99,8	99,8
	2020	100,8	100,3	100,6	100,0	99,9	101,0
	2021	101,0	100,2	100,0	100,1	102,2	100,0
	2022	101,1	100,3	100,8	101,8	101,0	100,9
	2023	101,0	100,2	100,8	99,9	99,8	100,5

Липень <i>July</i>	Серпень <i>August</i>	Вересень <i>September</i>	Жовтень <i>October</i>	Листопад <i>November</i>	Грудень <i>December</i>	
100,7	101,5	102,8	103,1	100,5	98,4	Transport
98,9	99,4	99,6	99,3	99,7	99,2	
101,2	101,2	100,5	100,2	100,9	100,7	
101,1	100,8	99,9	101,1	101,2	99,8	
99,7	100,8	100,4	100,8	101,0	101,6	
102,7	103,0	102,2	101,5	100,9	98,3	
99,4	100,8	101,7	100,4	99,9	99,5	<i>Purchase of vehicles</i>
99,2	99,3	98,7	98,4	98,5	98,2	
101,4	101,6	101,0	100,7	100,5	99,8	
98,8	99,1	99,5	99,8	100,2	100,5	
103,6	106,8	102,4	101,5	101,1	100,7	
99,6	99,8	99,6	99,6	99,6	100,1	
99,7	101,1	105,4	106,0	98,7	94,0	<i>Fuels and lubricants</i>
96,8	98,3	99,9	99,9	99,7	98,8	
103,4	102,8	100,6	100,8	103,1	102,5	
102,7	101,6	99,8	102,9	102,9	97,0	
95,6	96,1	98,7	100,2	101,3	103,1	
107,3	107,4	104,9	103,5	101,8	96,0	
103,1	103,1	100,9	102,4	103,1	102,3	<i>Transport services</i>
100,3	100,6	99,5	99,3	100,3	100,1	
100,2	100,3	99,9	99,4	100,1	100,4	
102,2	101,9	100,0	100,8	101,0	101,1	
102,8	101,2	99,9	100,2	100,0	100,4	
100,1	100,2	101,0	100,6	101,7	100,5	
100,2	100,2	96,3	101,9	100,0	100,1	<i>Passenger transport</i>
100,4	100,7	98,0	94,7	100,1	100,2	<i>by railway</i>
102,4	100,4	97,3	95,0	100,3	99,9	
100,8	101,1	98,3	95,7	101,3	101,4	
100,5	100,1	97,5	94,9	100,3	100,0	
100,2	99,7	96,8	94,3	100,0	98,9	
103,6	103,4	101,2	102,5	103,5	102,5	<i>Passenger transport</i>
100,3	100,3	100,2	100,2	100,5	100,1	<i>by road</i>
100,1	100,4	100,0	100,1	100,2	100,2	
102,4	101,9	101,1	101,6	102,0	101,1	
102,9	101,2	100,2	100,6	100,0	100,5	
100,1	100,3	101,4	101,0	101,8	100,6	
99,8	100,1	102,1	103,3	101,7	101,1	Communications
99,9	100,9	99,9	104,2	99,8	99,7	
100,3	100,9	100,0	100,0	100,1	100,1	
100,1	100,6	100,6	101,7	100,6	100,1	
102,1	102,2	100,3	100,0	101,3	100,9	
100,3	100,1	99,6	100,0	99,6	99,7	

	Рік <i>Year</i>	Січень <i>January</i>	Лютий <i>February</i>	Березень <i>March</i>	Квітень <i>April</i>	Травень <i>May</i>	Червень <i>June</i>
Поштові послуги	2018	125,0	100,0	100,0	100,0	100,0	100,0
	2019	114,3	100,0	100,0	100,0	100,0	100,0
	2020	112,5	100,0	100,0	100,0	100,0	100,0
	2021	100,0	100,0	100,0	100,0	100,0	100,0
	2022	103,8	99,8	100,1	110,3	106,7	103,0
	2023	105,0	100,1	100,0	102,5	100,0	100,0
Телефонні і телефаксові послуги	2018	102,3	101,2	100,9	102,2	100,8	100,6
	2019	102,9	102,5	103,4	102,0	100,1	100,0
	2020	100,8	100,7	101,0	100,1	100,0	101,5
	2021	101,4	100,3	100,2	100,3	103,0	100,2
	2022	101,3	100,4	100,0	100,0	100,0	100,0
	2023	101,2	100,9	101,5	100,2	100,1	101,4
Відпочинок і культура	2018	101,2	100,7	101,0	100,1	99,4	99,8
	2019	100,7	100,8	100,2	99,9	99,7	99,9
	2020	100,0	99,7	100,2	99,6	99,2	99,7
	2021	100,6	100,9	100,4	100,1	99,2	100,6
	2022	100,0	101,0	101,5	102,7	100,2	101,3
	2023	100,4	101,0	100,1	99,8	99,8	99,5
Аудіотехніка, фотоапаратура та обладнання для обробки інформації	2018	100,7	100,0	99,6	99,5	99,1	99,0
	2019	99,8	99,0	99,2	99,6	99,3	98,8
	2020	99,3	98,2	99,6	98,8	98,9	98,3
	2021	100,0	100,5	100,4	101,1	100,1	100,1
	2022	98,7	99,8	101,6	105,1	100,8	101,3
	2023	98,9	99,5	99,1	98,6	98,9	98,6
Послуги відпочинку та культури	2018	103,5	101,4	101,0	100,7	101,5	100,2
	2019	104,0	102,2	101,0	100,7	100,5	100,1
	2020	102,9	101,9	100,8	100,2	100,2	100,1
	2021	101,4	101,5	100,5	100,1	100,4	100,7
	2022	101,4	101,6	100,2	100,2	100,4	100,7
	2023	101,8	100,9	100,6	100,3	100,3	100,3
послуги спортивних установ	2018	101,4	101,3	101,1	100,6	100,3	100,1
	2019	102,1	101,1	100,4	100,9	100,7	100,2
	2020	100,6	101,5	100,3	100,0	100,0	100,2
	2021	100,3	101,5	100,3	100,1	100,6	100,8
	2022	102,3	101,0	100,1	100,7	100,6	101,4
	2023	101,8	101,4	100,9	100,4	100,1	100,5
послуги кінотеатрів	2018	101,5	101,5	100,8	101,0	100,4	100,6
	2019	102,0	100,3	100,9	100,4	100,6	100,1
	2020	100,1	100,7	100,0	100,0	100,0	100,0
	2021	100,0	100,8	100,3	100,1	100,6	100,8
	2022	103,2	102,0	99,3	98,0	101,5	102,3
	2023	103,5	101,2	100,6	100,3	101,5	100,6

Липень <i>July</i>	Серпень <i>August</i>	Вересень <i>September</i>	Жовтень <i>October</i>	Листопад <i>November</i>	Грудень <i>December</i>	
100,0	100,0	128,0	109,4	100,0	100,0	<i>Postal services</i>
100,0	100,0	100,0	100,0	100,0	100,0	
100,0	100,0	100,0	100,0	100,0	100,0	
100,0	100,0	100,0	116,7	100,0	100,0	
102,6	99,8	99,6	100,0	100,0	100,2	
105,8	100,6	100,2	102,0	100,0	100,0	
100,0	100,1	101,1	103,6	102,3	101,5	<i>Telephone and telefax services</i>
100,1	101,6	100,0	106,2	100,0	100,0	
100,6	101,4	100,0	100,1	100,1	100,1	
100,2	100,8	101,0	101,3	100,5	100,1	
102,6	101,7	100,4	100,2	101,9	101,3	
100,4	100,3	99,8	100,0	100,0	100,0	
100,2	100,4	100,6	100,8	100,3	99,8	<i>Recreation and culture</i>
100,1	99,7	99,5	100,3	100,1	99,0	
100,5	100,1	99,4	100,9	100,6	100,2	
100,7	100,3	99,4	101,3	101,3	100,1	
101,2	102,9	101,0	102,2	101,0	99,9	
99,5	99,5	100,1	100,0	99,8	99,4	
99,2	99,8	100,5	100,1	99,3	99,6	<i>Audiovisual,</i>
98,9	99,2	98,7	98,8	98,9	98,1	<i>photographic</i>
99,4	99,4	99,5	100,7	100,2	99,5	<i>and information</i>
99,8	99,7	99,7	100,7	100,1	99,4	<i>processing equipment</i>
100,5	105,8	102,0	101,0	98,9	98,5	
98,0	98,7	99,6	98,7	98,9	98,3	
100,3	100,8	102,0	101,1	101,3	100,7	<i>Recreational and</i>
100,3	100,3	101,5	101,1	100,7	101,0	<i>cultural services</i>
100,2	100,1	100,8	100,6	100,6	100,5	
100,2	100,4	101,2	100,9	100,8	101,0	
100,3	100,6	101,2	100,5	100,5	100,3	
100,4	100,3	101,4	100,9	100,8	100,3	
100,1	100,5	103,6	101,6	101,4	100,5	<i>services of sports institutions</i>
100,2	100,4	103,2	101,3	101,4	100,7	
100,5	100,2	100,9	101,3	100,4	100,3	
100,2	100,3	102,3	100,6	100,6	101,2	
101,3	99,9	102,7	100,6	100,2	100,4	
100,5	100,2	102,9	101,7	101,5	100,2	
100,5	100,0	101,4	100,9	101,1	101,6	<i>cinema services</i>
101,0	100,4	100,9	100,0	100,4	100,7	
99,0	99,3	102,1	99,6	100,2	100,0	
100,1	101,0	100,4	101,4	101,5	101,5	
99,9	101,0	100,4	100,7	101,8	102,4	
100,4	101,2	102,0	101,0	102,0	101,2	

	Рік <i>Year</i>	Січень <i>January</i>	Лютий <i>February</i>	Березень <i>March</i>	Квітень <i>April</i>	Травень <i>May</i>	Червень <i>June</i>
кабельне телебачення	2018	106,8	101,4	101,2	100,6	103,1	100,2
	2019	107,2	104,0	101,6	100,6	100,4	100,1
	2020	106,3	102,8	101,6	100,3	100,6	100,0
	2021	103,2	102,0	100,7	100,1	100,2	100,4
	2022	100,5	101,9	100,4	100,3	100,1	99,7
	2023	101,0	100,5	100,5	100,1	100,0	100,0
Газети, книжки та канцелярські товари	2018	100,4	100,6	100,5	100,4	100,4	100,2
	2019	100,2	100,3	100,1	100,3	100,2	100,2
	2020	100,2	100,3	100,2	100,0	99,8	100,3
	2021	100,1	100,1	100,4	99,8	100,6	100,4
	2022	100,5	101,5	100,8	102,8	102,6	103,3
	2023	101,4	101,4	100,5	100,7	100,5	99,0
книжки	2018	100,2	100,3	100,4	100,3	100,3	100,4
	2019	100,0	100,2	100,3	100,4	100,2	100,5
	2020	100,6	100,4	99,7	99,6	100,0	100,5
	2021	100,2	99,8	100,4	99,7	101,6	100,2
	2022	100,6	100,8	100,9	100,5	101,0	100,7
	2023	101,1	100,6	99,7	101,1	100,9	99,2
газети	2018	101,7	102,0	102,1	101,1	101,1	101,2
	2019	101,4	101,3	101,1	100,9	100,8	100,6
	2020	100,9	101,4	100,7	100,2	100,4	100,1
	2021	100,4	101,5	101,6	100,8	101,2	100,5
	2022	102,9	102,3	101,9	101,5	102,5	100,9
	2023	101,8	102,1	102,5	100,9	100,5	101,2
Туристичні послуги	2018	101,0	102,0	108,2	102,1	91,9	103,5
	2019	96,2	105,2	100,5	97,9	95,3	105,5
	2020	94,6	96,7	101,5	97,8	95,7	106,4
	2021	102,4	100,5	100,7	97,6	90,0	103,9
	2022	100,3	104,3	102,3	99,0	89,5	104,6
	2023	100,4	101,0	100,0	99,8	99,8	99,5
Освіта	2018	101,4	100,4	100,2	100,0	100,0	100,5
	2019	101,4	100,4	100,1	100,0	100,0	100,4
	2020	101,4	100,3	100,2	100,0	100,0	100,3
	2021	101,2	100,6	100,3	100,3	100,2	100,3
	2022	101,6	100,2	100,0	100,1	100,0	100,1
	2023	101,1	100,3	100,2	100,1	100,0	100,1
Дошкільна та початкова освіта	2018	108,2	101,1	100,8	100,1	100,2	102,8
	2019	110,0	100,8	100,6	100,2	100,2	103,1
	2020	110,0	100,8	101,3	100,1	100,0	102,2
	2021	109,8	103,5	101,6	101,8	101,0	102,0
	2022	123,3	100,6	100,4	100,0	100,6	100,4
	2023	111,2	101,5	100,7	100,7	99,7	100,8

Липень <i>July</i>	Серпень <i>August</i>	Вересень <i>September</i>	Жовтень <i>October</i>	Листопад <i>November</i>	Грудень <i>December</i>	
100,3	101,4	100,9	100,7	101,4	100,5	<i>cable TV</i>
100,1	100,1	100,2	101,1	100,2	101,4	
100,2	100,4	100,2	100,5	100,8	100,9	
100,3	100,3	100,4	100,8	100,4	100,6	
99,9	101,1	100,1	100,4	100,7	100,0	
100,1	100,1	99,6	100,0	99,7	100,1	
100,5	100,4	100,6	100,9	100,2	100,5	<i>Newspapers, books and stationery</i>
100,3	100,3	100,3	100,2	100,0	100,5	
100,0	100,8	100,5	100,4	100,5	100,3	
100,3	100,8	100,6	100,2	100,1	100,4	
102,4	103,2	104,1	102,3	102,0	100,6	
100,7	100,6	100,1	100,4	100,1	99,6	
100,5	101,0	100,5	101,1	100,1	100,8	<i>books</i>
100,2	100,7	101,1	100,7	99,6	101,0	
100,1	100,4	100,4	100,2	100,5	100,0	
100,5	100,5	100,7	100,1	100,4	100,6	
100,5	101,0	101,2	100,9	102,3	99,8	
100,5	99,9	100,7	100,2	100,0	99,9	
100,8	101,1	102,6	103,2	101,1	101,2	<i>newspapers</i>
100,7	100,1	100,5	100,2	100,5	100,4	
100,2	100,4	100,4	100,7	101,7	101,2	
100,5	100,2	100,9	100,9	101,0	101,6	
101,5	101,6	103,0	101,0	101,1	100,6	
100,1	100,5	101,3	100,8	101,1	101,3	
105,1	104,1	98,4	101,8	101,5	94,9	<i>Package holidays</i>
104,8	99,9	93,1	105,1	102,9	91,2	
108,3	103,2	92,0	104,9	102,1	100,8	
107,1	102,0	91,2	106,6	109,5	98,6	
107,3	102,1	91,0	109,2	107,5	98,2	
99,5	99,6	100,1	100,0	99,8	99,5	
100,2	100,1	110,0	100,1	100,1	100,1	Education
100,2	100,3	109,9	100,4	100,0	100,0	
100,1	100,1	111,0	100,1	100,1	100,0	
100,0	100,1	113,2	100,1	100,1	100,1	
100,1	100,2	107,1	100,2	100,0	100,0	
100,4	100,1	109,9	100,2	100,0	100,1	
101,4	100,4	98,9	100,1	100,2	100,2	<i>Pre-primary and primary</i>
101,0	101,2	97,7	102,1	100,0	100,1	<i>education</i>
100,5	100,3	98,1	100,0	100,3	100,1	
100,1	100,1	101,0	100,0	99,9	100,0	
99,9	100,2	105,9	100,1	100,3	100,3	
103,4	99,5	105,4	99,6	100,1	100,1	

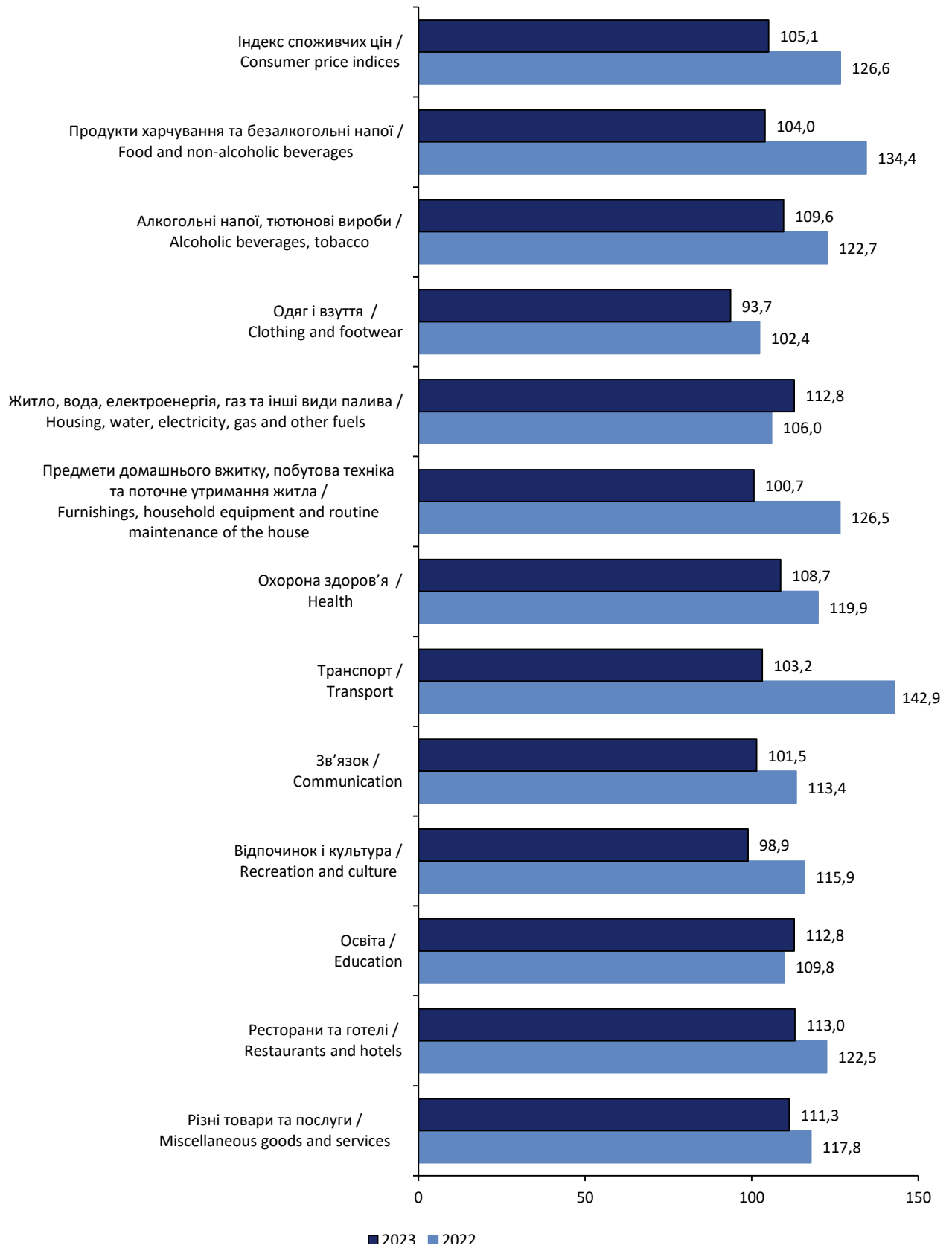
	Рік <i>Year</i>	Січень <i>January</i>	Лютий <i>February</i>	Березень <i>March</i>	Квітень <i>April</i>	Травень <i>May</i>	Червень <i>June</i>
Середня освіта	2018	100,3	100,6	100,0	100,0	100,0	100,1
	2019	101,1	100,0	100,0	100,0	100,0	100,0
	2020	100,3	100,2	100,0	100,0	100,0	100,1
	2021	100,4	100,3	100,0	100,0	100,0	100,1
	2022	100,4	100,0	100,0	100,0	100,0	100,1
	2023	100,0	100,1	100,1	100,1	100,0	100,1
Вища освіта	2018	100,0	100,2	100,0	100,0	100,0	100,0
	2019	100,0	100,3	100,0	100,0	100,0	100,0
	2020	100,0	100,1	100,0	100,0	100,0	100,0
	2021	100,0	100,2	100,0	100,0	100,0	100,0
	2022	100,0	100,0	100,0	100,0	100,0	100,0
	2023	100,1	100,2	100,0	100,0	100,0	100,0
Ресторани та готелі	2018	101,3	101,1	100,9	101,1	100,2	101,1
	2019	100,8	100,7	100,7	100,8	100,4	101,0
	2020	100,6	100,6	100,2	100,0	100,3	99,8
	2021	100,3	100,9	100,8	100,6	100,0	101,1
	2022	100,9	101,3	101,7	101,6	103,1	101,3
	2023	101,6	101,0	101,1	101,3	101,0	101,0
Харчування поза домом	2018	101,3	100,9	100,8	101,0	100,9	100,8
	2019	100,7	100,7	100,6	100,8	101,0	100,7
	2020	100,4	100,5	100,2	100,0	100,3	100,3
	2021	100,3	100,9	100,9	100,6	100,8	100,8
	2022	100,8	101,2	101,7	101,7	103,6	101,6
	2023	101,7	101,1	101,1	101,3	101,1	101,0
Послуги, пов'язані з тимчасовим проживанням	2018	100,9	101,6	101,1	101,4	97,1	102,5
	2019	101,3	101,0	101,1	101,0	97,5	102,7
	2020	101,5	101,0	100,4	100,0	100,4	98,0
	2021	100,1	100,9	100,6	100,5	95,9	103,2
	2022	101,5	101,8	102,0	100,0	99,3	98,8
	2023	101,0	100,0	101,2	101,4	100,4	101,1
Різні товари та послуги	2018	101,1	100,8	100,8	98,1	99,8	100,4
	2019	100,8	100,8	100,0	97,6	100,7	100,3
	2020	101,7	100,9	99,0	97,0	100,2	100,0
	2021	101,3	100,6	99,7	96,8	99,7	100,4
	2022	100,7	100,6	101,2	98,0	100,6	101,7
	2023	101,8	100,8	100,5	97,7	100,4	100,8

Липень <i>July</i>	Серпень <i>August</i>	Вересень <i>September</i>	Жовтень <i>October</i>	Листопад <i>November</i>	Грудень <i>December</i>	
100,1	100,0	116,0	100,2	100,0	100,3	<i>Secondary education</i>
100,1	100,1	111,6	101,0	100,0	100,0	
100,0	100,0	109,1	100,5	100,0	100,0	
100,0	100,0	111,5	100,2	100,0	100,0	
100,0	100,0	111,4	100,0	100,0	100,0	
100,0	100,0	113,9	100,0	99,9	100,0	
100,0	100,0	112,6	100,0	100,0	100,0	<i>Tertiary education</i>
100,0	100,0	112,6	100,0	100,0	100,0	
100,0	100,0	115,1	100,0	100,0	100,0	
100,0	100,0	117,3	100,0	100,0	100,0	
100,0	100,0	107,2	100,0	100,0	100,0	
100,0	100,0	111,5	100,0	100,0	100,0	
101,0	100,6	100,5	102,3	101,0	101,2	<i>Restaurants and hotels</i>
101,1	100,6	100,2	101,1	100,7	100,4	
101,0	100,1	99,3	101,1	100,3	100,4	
101,2	100,5	100,0	101,5	101,0	100,8	
101,6	101,2	101,7	102,4	102,3	101,4	
101,1	100,8	100,7	101,1	100,9	100,7	
100,4	100,6	101,4	101,8	101,2	101,3	<i>Catering</i>
100,7	100,7	101,0	100,6	100,8	100,4	
100,5	100,2	100,3	100,5	100,5	100,5	
100,6	100,5	100,8	101,1	101,0	100,9	
101,4	101,4	102,2	102,0	102,4	101,4	
101,2	100,7	100,7	101,2	101,0	100,8	
104,9	100,3	95,7	105,0	99,8	100,3	<i>Accommodation services</i>
103,4	99,8	95,8	103,6	99,5	100,1	
103,3	99,7	94,9	103,3	99,3	99,9	
105,0	100,4	95,2	104,0	100,8	99,9	
103,1	100,0	96,5	105,8	101,9	101,2	
100,5	101,0	100,8	100,6	100,8	100,4	
100,8	100,3	101,3	100,8	103,4	103,0	<i>Miscellaneous goods and services</i>
100,5	100,5	101,4	101,3	101,5	102,2	
100,1	100,3	100,5	100,5	102,6	103,2	
100,8	100,4	100,7	101,4	102,7	104,4	
101,8	101,3	101,5	102,2	103,3	103,7	
100,8	100,3	100,6	101,2	102,2	103,8	

1.6. Індекси споживчих цін за розділами Класифікації індивідуального споживання за цілями у 2022–2023 роках

Consumer price indices by divisions Classification of Individual Consumption by Purpose in 2022–2023

(грудень до грудня попереднього року; відсотків / December to December of previous year; percent)



**2. Індекси споживчих
цін – регіони**

*Consumer price
indices – regions*

2.1. Індекси споживчих цін по регіонах України

Consumer price indices by regions of Ukraine

(грудень до грудня попереднього року; відсотків / December to December of previous year; percent)

	2018	2019	2020	2021	2022	2023	
Україна	109,8	104,1	105,0	110,0	126,6	105,1	Ukraine
Автономна Республіка Крим	Autonomous Republic of Crimea
Вінницька	109,0	102,4	102,9	108,7	124,3	104,4	Vinnitsya
Волинська	109,9	104,9	105,8	109,9	127,0	105,8	Volyn
Дніпропетровська	109,2	103,7	104,5	109,6	125,3	104,7	Dnipropetrovsk
Донецька	112,3	106,0	105,2	111,2	126,9	105,1	Donetsk
Житомирська	109,1	103,6	104,6	109,0	125,4	105,3	Zhytomyr
Закарпатська	112,2	104,3	105,7	110,1	127,7	105,8	Zakarpattya
Запорізька	109,2	103,2	104,2	108,8	124,1	105,9	Zaporizhzhya
Івано-Франківська	109,1	104,5	105,6	110,2	126,3	105,1	Ivano-Frankivsk
Київська	110,0	104,4	105,2	110,4	126,8	105,3	Kyiv
Кіровоградська	109,0	103,6	105,3	110,5	127,6	105,4	Kirovohrad
Луганська	109,3	104,3	105,0	110,9	124,9	105,3	Luhansk
Львівська	110,1	104,2	105,3	108,9	126,4	105,0	Lviv
Миколаївська	109,4	103,8	104,9	110,3	125,9	105,4	Mykolayiv
Одеська	109,3	103,9	104,4	110,4	125,2	104,0	Odesa
Полтавська	109,3	104,5	103,7	110,4	126,6	104,3	Poltava
Рівненська	109,3	104,4	105,3	109,6	125,4	104,9	Rivne
Сумська	109,7	104,8	104,8	111,0	128,2	104,5	Sumy
Тернопільська	109,7	104,2	103,7	109,5	125,4	104,4	Ternopyl
Харківська	111,2	104,8	105,2	110,1	125,3	105,5	Kharkiv
Херсонська	109,5	103,3	105,6	110,0	142,3	101,7	Kherson
Хмельницька	109,2	104,4	104,9	109,8	125,9	106,3	Khmelnyskiy
Черкаська	109,7	103,2	105,9	111,7	125,4	105,3	Cherkasy
Чернівецька	108,7	103,8	105,5	108,4	125,9	105,1	Chernivtsi
Чернігівська	109,6	104,3	105,2	110,6	128,4	104,7	Chernihiv
м.Київ	108,8	103,9	105,8	109,7	127,4	106,3	city Kyiv
м.Севастополь	city Sevastopol

2.2. Індекси споживчих цін по регіонах України

Consumer price indices by regions of Ukraine

(до попереднього року; відсотків / to previous year; percent)

	2018	2019	2020	2021	2022	2023	
Україна	110,9	107,9	102,7	109,4	120,2	112,9	Ukraine
Автономна Республіка Крим	<i>Autonomous Republic of Crimea</i>
Вінницька	110,4	106,5	100,7	107,4	117,8	112,1	<i>Vinnitsya</i>
Волинська	111,4	108,2	103,8	109,8	119,9	113,5	<i>Volyn</i>
Дніпропетровська	110,3	107,4	102,3	108,5	118,9	112,7	<i>Dnipropetrovsk</i>
Донецька	112,9	110,9	103,6	110,8	120,3	113,1	<i>Donetsk</i>
Житомирська	110,4	107,5	102,0	108,8	118,6	113,2	<i>Zhytomyr</i>
Закарпатська	112,9	107,8	104,0	109,8	121,2	113,5	<i>Zakarpattya</i>
Запорізька	110,8	107,5	101,6	108,6	118,3	112,2	<i>Zaporizhzhya</i>
Івано-Франківська	110,5	107,5	103,3	109,3	120,2	113,0	<i>Ivano-Frankivsk</i>
Київська	111,1	107,9	102,5	110,2	120,0	113,4	<i>Kyiv</i>
Кіровоградська	110,4	107,3	102,3	110,5	120,5	113,6	<i>Kirovohrad</i>
Луганська	111,6	107,8	102,6	110,3	119,2	112,8	<i>Luhansk</i>
Львівська	111,2	107,9	103,0	108,9	119,2	113,1	<i>Lviv</i>
Миколаївська	110,2	107,9	102,6	109,2	120,6	112,5	<i>Mykolayiv</i>
Одеська	111,0	107,5	102,0	109,7	119,0	112,9	<i>Odesa</i>
Полтавська	110,4	108,2	102,3	109,0	119,7	112,3	<i>Poltava</i>
Рівненська	111,2	108,0	103,1	109,4	118,2	113,2	<i>Rivne</i>
Сумська	111,4	108,2	102,5	110,0	122,1	112,3	<i>Sumy</i>
Тернопільська	110,3	107,8	102,1	108,2	118,6	112,5	<i>Ternopyl</i>
Харківська	111,4	109,4	103,2	109,2	120,1	112,4	<i>Kharkiv</i>
Херсонська	110,4	107,7	102,5	110,0	133,8	110,5	<i>Kherson</i>
Хмельницька	110,7	107,3	103,3	108,9	119,3	113,7	<i>Khmelnyskiy</i>
Черкаська	111,2	107,6	102,8	111,0	119,8	112,6	<i>Cherkasy</i>
Чернівецька	110,3	106,6	103,0	108,7	119,2	112,2	<i>Chernivtsi</i>
Чернігівська	111,0	107,6	103,1	109,6	122,1	112,4	<i>Chernihiv</i>
м.Київ	110,4	107,6	103,1	109,2	120,6	113,6	<i>city Kyiv</i>
м.Севастополь	<i>city Sevastopol</i>

2.3. Індекси споживчих цін по регіонах України

Consumer price indices by regions of Ukraine

	Січень <i>January</i>	Лютий <i>February</i>	Березень <i>March</i>	Квітень <i>April</i>	Травень <i>May</i>	Червень <i>June</i>
2018						
Україна	101,5	100,9	101,1	100,8	100,0	100,0
Автономна Республіка Крим
Вінницька	101,3	100,8	100,8	100,9	100,0	99,9
Волинська	101,7	100,4	100,8	100,8	99,9	100,1
Дніпропетровська	101,5	100,8	101,4	100,8	100,0	100,0
Донецька	101,6	100,8	101,0	100,9	100,2	99,8
Житомирська	101,4	100,8	100,7	100,5	100,0	99,8
Закарпатська	102,4	101,1	101,4	100,6	100,2	99,6
Запорізька	101,6	100,9	101,0	100,8	99,7	100,6
Івано-Франківська	101,8	100,9	100,9	100,9	99,9	100,1
Київська	101,6	101,3	101,1	100,5	100,2	100,2
Кіровоградська	101,5	100,7	101,3	100,6	100,3	99,5
Луганська	101,3	100,5	100,8	101,4	99,9	99,8
Львівська	101,7	101,0	101,2	100,7	100,0	99,9
Миколаївська	101,4	100,7	101,5	100,7	99,8	99,6
Одеська	101,6	100,8	101,1	100,8	100,0	100,0
Полтавська	101,5	100,8	101,2	100,7	100,0	99,9
Рівненська	101,4	100,7	100,8	100,7	99,9	100,0
Сумська	101,2	101,2	101,3	100,7	99,8	99,9
Тернопільська	101,1	101,3	100,8	100,6	100,7	99,8
Харківська	101,1	101,2	100,9	101,3	99,6	100,4
Херсонська	101,8	100,8	101,6	101,0	99,9	99,1
Хмельницька	101,5	101,0	100,6	100,8	99,9	100,1
Черкаська	101,1	101,1	100,9	100,9	100,1	99,9
Чернівецька	102,1	100,6	100,9	100,7	99,7	100,1
Чернігівська	101,7	100,9	101,1	100,8	99,5	99,9
м.Київ	101,3	100,6	101,9	100,9	99,8	100,4
м.Севастополь

(до попереднього місяця; відсотків / to previous month; percent)

Липень <i>July</i>	Серпень <i>August</i>	Вересень <i>September</i>	Жовтень <i>October</i>	Листопад <i>November</i>	Грудень <i>December</i>	
99,3	100,0	101,9	101,7	101,4	100,8	Ukraine
...	<i>Autonomous Republic of Crimea</i>
99,5	100,1	101,5	101,6	101,3	101,0	<i>Vinnitsya</i>
99,8	100,3	101,9	101,8	101,5	100,5	<i>Volyn</i>
99,1	100,0	101,9	101,3	101,3	100,8	<i>Dnipropetrovsk</i>
99,7	100,0	101,7	102,5	102,0	101,5	<i>Donetsk</i>
99,9	99,9	102,2	101,6	101,4	100,6	<i>Zhytomyr</i>
99,7	99,8	102,0	102,3	101,4	101,1	<i>Zakarpattya</i>
99,0	99,8	101,9	101,6	101,7	100,3	<i>Zaporizhzhya</i>
99,7	99,8	101,5	101,5	101,4	100,4	<i>Ivano-Frankivsk</i>
99,2	99,9	101,8	101,8	101,6	100,4	<i>Kyiv</i>
99,5	100,0	101,8	101,8	101,3	100,4	<i>Kirovohrad</i>
99,8	99,9	101,5	101,7	101,4	101,0	<i>Luhansk</i>
99,4	99,9	101,7	101,5	101,4	101,3	<i>Lviv</i>
99,6	99,6	102,1	101,7	101,6	100,8	<i>Mykolayiv</i>
99,2	100,2	101,9	101,2	101,1	101,1	<i>Odesa</i>
98,8	100,2	102,1	101,3	101,6	100,9	<i>Poltava</i>
99,7	100,1	101,7	101,8	101,6	100,6	<i>Rivne</i>
99,8	99,9	101,8	101,9	101,1	100,7	<i>Sumy</i>
99,6	99,8	101,7	101,7	101,4	100,8	<i>Ternopol</i>
99,2	99,9	102,8	102,0	101,4	100,9	<i>Kharkiv</i>
98,7	100,2	102,4	101,7	101,3	100,7	<i>Kherson</i>
99,2	100,5	101,7	101,8	101,3	100,5	<i>Khmelnyskiy</i>
99,6	100,1	101,4	101,9	101,3	101,0	<i>Cherkasy</i>
100,1	99,5	101,8	101,3	100,8	100,8	<i>Chernivtsi</i>
99,7	100,1	102,0	101,8	101,2	100,5	<i>Chernihiv</i>
98,5	100,3	102,2	101,3	101,1	100,2	<i>city Kyiv</i>
...	<i>city Sevastopol</i>

	Січень <i>January</i>	Лютий <i>February</i>	Березень <i>March</i>	Квітень <i>April</i>	Травень <i>May</i>	Червень <i>June</i>
--	--------------------------	--------------------------	--------------------------	-------------------------	-----------------------	------------------------

2019

Україна	101,0	100,5	100,9	101,0	100,7	99,5
Автономна Республіка Крим
Вінницька	100,7	100,4	100,9	100,6	100,4	99,1
Волинська	100,8	100,5	100,7	101,0	100,5	99,9
Дніпропетровська	101,2	100,6	100,7	101,3	100,4	99,6
Донецька	101,3	100,6	100,7	101,0	100,9	99,9
Житомирська	101,0	100,3	100,8	100,8	100,5	99,6
Закарпатська	100,4	100,4	100,9	100,5	100,3	99,9
Запорізька	101,4	100,1	101,0	101,4	100,4	99,4
Івано-Франківська	101,1	100,6	100,9	101,1	101,1	99,5
Київська	101,0	100,6	100,9	101,0	101,1	99,0
Кіровоградська	101,2	100,7	100,5	100,9	101,1	99,1
Луганська	100,9	100,6	100,4	101,0	101,0	99,3
Львівська	100,8	100,6	100,7	100,9	100,8	99,6
Миколаївська	101,2	100,4	100,7	101,3	100,9	98,8
Одеська	101,0	100,4	101,2	100,6	101,0	99,6
Полтавська	101,0	100,5	101,2	101,2	100,7	99,3
Рівненська	100,9	100,6	100,8	100,7	100,7	99,6
Сумська	101,2	100,6	100,5	101,3	100,8	99,9
Тернопільська	101,1	100,1	100,8	101,3	100,3	99,6
Харківська	101,0	101,3	101,0	100,6	100,6	99,4
Херсонська	101,1	100,4	101,3	101,7	100,5	99,2
Хмельницька	100,9	100,2	100,9	100,9	100,0	99,8
Черкаська	100,7	100,2	101,1	100,9	100,5	99,7
Чернівецька	100,9	100,6	100,8	100,7	101,0	99,1
Чернігівська	100,9	100,7	100,8	100,8	100,5	99,7
м.Київ	101,2	100,6	101,5	101,1	100,9	99,2
м.Севастополь

Продовження табл. 2.3 / Continued table 2.3

Липень <i>July</i>	Серпень <i>August</i>	Вересень <i>September</i>	Жовтень <i>October</i>	Листопад <i>November</i>	Грудень <i>December</i>	
99,4	99,7	100,7	100,7	100,1	99,8	Ukraine
...	<i>Autonomous Republic of Crimea</i>
99,3	99,7	100,8	100,5	100,3	99,7	<i>Vinnitsya</i>
99,5	100,1	100,6	100,9	100,3	100,0	<i>Volyn</i>
99,1	99,6	100,7	100,8	99,9	99,8	<i>Dnipropetrovsk</i>
99,9	100,1	100,6	100,8	100,1	100,0	<i>Donetsk</i>
99,7	99,8	100,9	100,6	100,3	99,3	<i>Zhytomyr</i>
99,3	99,6	100,6	101,7	100,8	99,8	<i>Zakarpattia</i>
99,7	99,6	100,6	100,2	99,7	99,7	<i>Zaporizhzhya</i>
99,3	99,5	100,6	100,6	100,3	99,8	<i>Ivano-Frankivsk</i>
99,6	99,7	100,6	100,9	100,5	99,4	<i>Kyiv</i>
99,4	99,8	100,3	100,6	100,4	99,6	<i>Kirovohrad</i>
99,8	99,9	100,4	100,9	100,1	99,9	<i>Luhansk</i>
99,4	99,7	100,9	100,6	100,3	99,8	<i>Lviv</i>
99,8	99,6	100,6	100,9	100,2	99,4	<i>Mykolayiv</i>
98,9	99,8	100,7	100,8	99,7	100,2	<i>Odesa</i>
99,4	99,6	100,8	101,0	100,3	99,4	<i>Poltava</i>
99,9	100,0	100,7	100,3	100,3	99,8	<i>Rivne</i>
99,3	99,4	100,9	100,6	100,4	99,8	<i>Sumy</i>
99,9	99,7	100,9	100,6	100,2	99,6	<i>Ternopol</i>
99,4	99,9	100,7	100,9	100,0	99,9	<i>Kharkiv</i>
98,9	99,9	100,3	100,7	99,7	99,6	<i>Kherson</i>
99,8	99,9	100,8	101,0	100,2	99,9	<i>Khmelnytskiy</i>
99,9	99,7	100,3	100,5	100,3	99,4	<i>Cherkasy</i>
99,5	99,7	100,5	100,9	100,1	100,0	<i>Chernivtsi</i>
99,5	99,7	100,7	100,7	100,4	99,8	<i>Chernihiv</i>
99,0	99,6	101,2	100,4	99,8	99,4	<i>city Kyiv</i>
...	<i>city Sevastopol</i>

	Січень <i>January</i>	Лютий <i>February</i>	Березень <i>March</i>	Квітень <i>April</i>	Травень <i>May</i>	Червень <i>June</i>
2020						
Україна	100,2	99,7	100,8	100,8	100,3	100,2
Автономна Республіка Крим
Вінницька	100,1	99,0	100,3	100,4	100,1	100,3
Волинська	100,1	100,0	100,4	100,7	100,2	100,3
Дніпропетровська	100,6	99,4	100,8	101,1	99,6	100,5
Донецька	100,1	99,9	100,1	101,4	99,9	100,6
Житомирська	101,0	99,5	99,9	100,4	101,0	98,3
Закарпатська	100,8	99,0	101,0	100,6	100,7	99,5
Запорізька	99,9	99,7	100,9	101,4	99,8	100,6
Івано-Франківська	100,3	99,7	100,9	100,7	100,4	100,3
Київська	99,7	99,4	101,0	100,6	100,3	100,5
Кіровоградська	99,6	100,2	100,9	100,6	100,4	100,6
Луганська	99,8	99,6	100,6	100,8	100,5	100,0
Львівська	100,6	99,8	100,3	100,3	100,7	100,1
Миколаївська	100,1	99,4	101,6	101,3	100,2	99,7
Одеська	99,8	99,6	100,6	100,5	100,7	100,4
Полтавська	100,2	99,6	101,0	100,8	99,2	100,5
Рівненська	100,4	99,7	100,4	100,6	100,4	100,0
Сумська	100,0	99,5	100,5	100,8	99,9	100,7
Тернопільська	100,2	99,9	101,1	99,9	100,3	99,1
Харківська	100,0	99,8	100,7	101,0	100,7	100,1
Херсонська	100,0	99,8	101,2	101,2	100,8	100,3
Хмельницька	100,3	99,9	99,9	100,7	100,4	100,2
Черкаська	100,2	99,5	101,0	101,2	100,1	100,1
Чернівецька	100,5	99,4	101,1	100,5	100,4	99,6
Чернігівська	100,2	99,9	100,9	101,0	99,6	100,3
м.Київ	100,1	100,4	101,9	100,5	100,5	100,4
м.Севастополь

Продовження табл. 2.3 / Continued table 2.3

Липень <i>July</i>	Серпень <i>August</i>	Вересень <i>September</i>	Жовтень <i>October</i>	Листопад <i>November</i>	Грудень <i>December</i>	
99,4	99,8	100,5	101,0	101,3	100,9	Ukraine
...	<i>Autonomous Republic of Crimea</i>
99,2	99,7	100,9	100,7	101,3	100,9	<i>Vinnitsya</i>
100,0	99,9	100,6	101,1	101,5	100,9	<i>Volyn</i>
99,3	99,5	100,5	101,0	101,2	100,9	<i>Dnipropetrovsk</i>
99,6	100,0	100,1	101,0	101,4	101,0	<i>Donetsk</i>
100,1	99,5	101,0	101,0	101,9	101,0	<i>Zhytomyr</i>
99,9	99,6	100,5	101,8	101,4	100,8	<i>Zakarpattya</i>
99,0	99,3	100,7	101,1	100,9	100,9	<i>Zaporizhzhya</i>
99,7	100,2	100,4	101,3	100,8	100,8	<i>Ivano-Frankivsk</i>
100,0	99,7	100,4	101,3	101,3	100,9	<i>Kyiv</i>
99,5	99,1	100,1	101,2	101,9	101,1	<i>Kirovohrad</i>
99,6	99,8	100,5	101,3	101,4	101,0	<i>Luhansk</i>
99,5	99,8	100,6	101,1	101,5	100,9	<i>Lviv</i>
99,1	99,5	100,5	101,4	101,2	100,8	<i>Mykolayiv</i>
98,8	100,2	100,3	101,0	101,4	101,0	<i>Odesa</i>
99,3	99,9	100,5	101,2	101,2	100,3	<i>Poltava</i>
99,8	100,1	100,6	101,3	101,0	100,9	<i>Rivne</i>
99,3	100,0	100,4	101,1	101,2	101,3	<i>Sumy</i>
99,7	99,7	100,6	100,9	101,5	100,8	<i>Ternopol</i>
99,5	100,0	100,4	100,8	101,6	100,5	<i>Kharkiv</i>
98,9	99,8	100,1	101,3	101,5	100,6	<i>Kherson</i>
100,0	100,1	100,6	100,8	101,1	100,8	<i>Khmelnytskyi</i>
99,9	99,9	100,7	101,0	101,3	100,9	<i>Cherkasy</i>
99,6	99,9	101,2	101,0	101,4	100,8	<i>Chernivtsi</i>
99,3	100,1	100,3	101,4	101,3	100,8	<i>Chernihiv</i>
98,9	99,4	100,9	100,6	101,2	100,9	<i>city Kyiv</i>
...	<i>city Sevastopol</i>

	Січень <i>January</i>	Лютий <i>February</i>	Березень <i>March</i>	Квітень <i>April</i>	Травень <i>May</i>	Червень <i>June</i>
--	--------------------------	--------------------------	--------------------------	-------------------------	-----------------------	------------------------

2021

Україна	101,3	101,0	101,7	100,7	101,3	100,2
Автономна Республіка Крим
Вінницька	100,7	100,6	101,4	100,5	101,3	100,0
Волинська	101,2	101,4	101,5	100,7	100,8	100,1
Дніпропетровська	100,8	101,2	101,8	101,0	100,9	99,9
Донецька	101,8	101,3	101,3	101,3	101,2	100,7
Житомирська	100,9	101,1	101,5	100,5	101,3	99,9
Закарпатська	102,1	100,0	101,9	100,5	100,8	100,4
Запорізька	101,2	101,1	101,9	100,9	101,7	99,9
Івано-Франківська	101,2	101,0	101,6	100,7	101,1	100,3
Київська	101,1	101,2	102,3	100,3	101,6	99,8
Кіровоградська	101,8	101,4	102,1	100,8	100,6	99,6
Луганська	102,5	100,2	101,7	101,0	100,9	100,1
Львівська	101,1	101,3	101,6	100,2	101,5	99,8
Миколаївська	101,4	101,2	101,6	100,7	100,7	100,5
Одеська	101,7	100,2	102,1	101,1	101,1	100,5
Полтавська	101,7	101,2	101,7	100,2	101,2	99,5
Рівненська	101,1	101,2	101,6	100,9	100,7	100,3
Сумська	101,1	101,5	101,4	100,7	101,2	99,8
Тернопільська	100,8	101,2	101,4	100,5	101,1	100,4
Харківська	100,9	101,2	102,0	100,9	100,8	100,3
Херсонська	102,0	100,8	102,1	100,4	101,4	100,0
Хмельницька	101,1	101,2	101,2	100,6	100,9	100,4
Черкаська	101,5	100,7	101,9	100,8	101,5	100,9
Чернівецька	100,9	101,0	101,6	100,7	101,1	99,7
Чернігівська	101,0	101,5	101,6	100,9	101,1	99,9
м.Київ	101,0	101,2	102,1	100,3	102,3	100,2
м.Севастополь

Продовження табл. 2.3 / Continued table 2.3

Липень <i>July</i>	Серпень <i>August</i>	Вересень <i>September</i>	Жовтень <i>October</i>	Листопад <i>November</i>	Грудень <i>December</i>	
100,1	99,8	101,2	100,9	100,8	100,6	Ukraine
...	<i>Autonomous Republic of Crimea</i>
100,2	99,9	101,3	100,5	100,8	101,2	<i>Vinnitsya</i>
100,1	99,9	101,1	100,9	101,3	100,5	<i>Volyn</i>
100,2	99,8	101,2	100,8	100,9	100,7	<i>Dnipropetrovsk</i>
99,8	100,1	101,1	100,9	101,1	100,1	<i>Donetsk</i>
100,4	99,4	101,5	100,4	101,3	100,5	<i>Zhytomyr</i>
100,2	100,0	101,2	101,3	100,7	100,6	<i>Zakarpattia</i>
99,7	99,4	100,8	100,7	100,4	100,8	<i>Zaporizhzhya</i>
100,4	99,7	101,2	100,9	100,7	101,0	<i>Ivano-Frankivsk</i>
100,3	99,9	101,1	100,7	101,2	100,5	<i>Kyiv</i>
100,2	100,0	101,2	101,0	100,7	100,7	<i>Kirovohrad</i>
99,8	100,2	101,1	101,0	101,0	100,9	<i>Luhansk</i>
100,0	99,6	100,9	101,0	100,5	101,1	<i>Lviv</i>
99,8	99,7	101,9	100,8	101,2	100,4	<i>Mykolayiv</i>
100,3	99,5	101,2	100,5	101,0	100,8	<i>Odesa</i>
101,2	100,1	101,6	100,1	101,1	100,4	<i>Poltava</i>
100,4	99,9	100,7	101,0	100,8	100,6	<i>Rivne</i>
100,9	99,6	101,1	101,6	100,9	100,7	<i>Sumy</i>
100,1	100,0	101,1	101,1	100,7	100,7	<i>Ternopol</i>
100,1	99,8	101,0	101,1	100,9	100,7	<i>Kharkiv</i>
99,8	99,6	102,4	101,2	100,5	99,4	<i>Kherson</i>
100,4	99,9	101,4	100,8	100,7	100,8	<i>Khmelnytskiy</i>
100,5	100,4	101,0	100,6	100,7	100,6	<i>Cherkasy</i>
100,2	99,9	100,9	100,6	100,9	100,6	<i>Chernivtsi</i>
100,4	99,8	101,1	101,3	100,8	100,7	<i>Chernihiv</i>
99,6	99,5	101,2	101,0	100,6	100,3	<i>city Kyiv</i>
...	<i>city Sevastopol</i>

	Січень <i>January</i>	Лютий <i>February</i>	Березень <i>March</i>	Квітень <i>April</i>	Травень <i>May</i>	Червень <i>June</i>
2022						
Україна	101,3	101,6	104,5	103,1	102,7	103,1
Автономна Республіка Крим
Вінницька	100,9	100,9	103,3	102,2	103,3	102,8
Волинська	101,6	101,9	103,6	102,3	102,3	103,2
Дніпропетровська	101,2	101,4	103,4	103,3	103,0	103,0
Донецька	100,7	100,7	106,7	102,7	102,4	103,2
Житомирська	100,8	101,4	103,3	102,5	103,6	102,9
Закарпатська	101,6	102,1	104,6	102,6	102,3	103,1
Запорізька	101,6	102,0	104,1	103,2	102,6	102,8
Івано-Франківська	101,4	101,7	103,6	102,9	102,9	103,1
Київська	101,2	101,4	103,9	102,5	104,6	102,4
Кіровоградська	101,8	101,4	105,3	102,3	102,6	102,6
Луганська	101,2	101,1	104,1	102,7	102,6	103,0
Львівська	101,6	101,6	103,4	102,5	103,1	103,7
Миколаївська	101,1	101,8	105,5	103,4	102,1	103,0
Одеська	101,3	102,8	102,3	102,9	102,0	103,2
Полтавська	101,6	100,7	105,3	102,4	102,3	103,1
Рівненська	101,0	101,7	102,9	102,9	102,5	102,8
Сумська	102,0	101,6	105,3	104,5	101,0	103,1
Тернопільська	100,8	101,5	102,7	103,1	103,4	102,9
Харківська	101,5	101,6	104,1	102,9	102,5	104,9
Херсонська	100,5	101,6	117,7	109,1	100,0	99,3
Хмельницька	101,1	101,5	103,1	103,6	102,3	103,2
Черкаська	100,8	101,5	104,2	102,8	102,9	103,1
Чернівецька	101,5	101,7	104,0	102,5	103,1	102,7
Чернігівська	101,6	101,2	104,1	103,0	104,5	104,3
м.Київ	101,6	102,3	104,7	103,4	102,8	103,0
м.Севастополь

Продовження табл. 2.3 / Continued table 2.3

Липень <i>July</i>	Серпень <i>August</i>	Вересень <i>September</i>	Жовтень <i>October</i>	Листопад <i>November</i>	Грудень <i>December</i>	
100,7	101,1	101,9	102,5	100,7	100,7	Ukraine
...	<i>Autonomous Republic of Crimea</i>
101,1	101,0	102,0	102,4	100,6	101,5	<i>Vinnitsya</i>
101,0	101,8	102,2	103,0	100,5	100,8	<i>Volyn</i>
100,6	100,6	101,9	102,7	101,0	100,7	<i>Dnipropetrovsk</i>
101,1	101,1	101,9	102,4	100,7	100,6	<i>Donetsk</i>
100,9	101,9	101,8	102,3	101,2	100,3	<i>Zhytomyr</i>
101,5	101,5	101,6	102,3	101,0	100,6	<i>Zakarpattia</i>
99,9	100,5	101,2	102,7	100,8	100,5	<i>Zaporizhzhya</i>
101,4	101,0	101,7	102,2	100,8	100,9	<i>Ivano-Frankivsk</i>
100,4	101,7	101,7	102,7	100,6	101,0	<i>Kyiv</i>
101,1	101,4	101,6	102,7	100,9	101,0	<i>Kirovohrad</i>
100,8	101,2	102,0	102,5	100,7	100,6	<i>Luhansk</i>
100,3	101,5	101,7	102,4	100,6	101,3	<i>Lviv</i>
100,5	100,5	101,9	102,2	100,4	101,0	<i>Mykolayiv</i>
101,5	100,5	101,5	102,9	101,2	100,6	<i>Odesa</i>
100,6	101,7	102,1	102,3	100,6	101,2	<i>Poltava</i>
100,8	101,4	102,5	102,6	100,7	101,1	<i>Rivne</i>
99,8	101,4	101,8	102,6	100,6	101,5	<i>Sumy</i>
101,1	101,5	101,5	102,4	100,8	101,2	<i>Ternopol</i>
100,0	100,4	101,2	102,7	100,5	100,6	<i>Kharkiv</i>
100,9	102,2	103,9	105,8	100,4	96,0	<i>Kherson</i>
101,0	101,7	102,0	101,9	100,6	101,3	<i>Khmelnytskiy</i>
100,8	101,8	101,3	102,7	100,2	100,8	<i>Cherkasy</i>
101,3	101,3	101,7	101,9	100,7	100,9	<i>Chernivtsi</i>
100,3	101,4	101,8	102,2	101,1	99,9	<i>Chernihiv</i>
100,0	100,4	102,5	102,1	100,8	101,0	<i>city Kyiv</i>
...	<i>city Sevastopol</i>

	Січень <i>January</i>	Лютий <i>February</i>	Березень <i>March</i>	Квітень <i>April</i>	Травень <i>May</i>	Червень <i>June</i>
--	--------------------------	--------------------------	--------------------------	-------------------------	-----------------------	------------------------

2023

Україна	100,8	100,7	101,5	100,2	100,5	100,8
Автономна Республіка Крим
Вінницька	100,4	100,6	101,2	99,8	100,3	100,8
Волинська	100,7	100,9	101,0	100,1	100,2	101,1
Дніпропетровська	100,9	100,6	101,6	100,4	100,1	100,9
Донецька	100,8	100,7	101,5	100,3	100,5	100,8
Житомирська	101,3	100,1	101,2	100,4	100,3	101,3
Закарпатська	100,9	101,1	101,8	100,0	100,2	100,3
Запорізька	100,9	100,7	101,6	100,4	100,6	101,2
Івано-Франківська	101,1	100,7	101,1	100,1	100,4	101,2
Київська	101,0	100,2	101,2	100,3	100,4	100,7
Кіровоградська	100,8	100,8	101,5	100,4	100,6	100,5
Луганська	100,8	100,7	101,5	100,3	100,5	100,7
Львівська	101,0	101,0	101,2	99,8	100,3	101,1
Миколаївська	100,8	100,7	101,9	100,3	100,6	100,8
Одеська	101,2	100,7	101,7	100,4	100,3	101,1
Полтавська	100,5	100,3	101,7	100,1	100,1	100,3
Рівненська	100,7	100,8	101,1	100,0	100,3	100,9
Сумська	100,2	101,1	101,4	99,8	100,4	100,4
Тернопільська	100,7	100,6	101,1	99,9	100,3	100,6
Харківська	101,4	99,9	101,9	100,4	100,1	100,9
Херсонська	99,4	99,9	101,2	100,4	100,9	100,9
Хмельницька	100,8	100,4	101,5	100,2	100,7	100,7
Черкаська	100,5	100,5	101,3	100,1	100,5	100,9
Чернівецька	100,8	101,0	101,2	100,3	100,3	100,3
Чернігівська	100,8	100,3	101,4	100,5	99,8	100,4
м.Київ	100,6	101,0	102,4	100,1	101,5	100,7
м.Севастополь

Продовження табл. 2.3 / Continued table 2.3

Липень <i>July</i>	Серпень <i>August</i>	Вересень <i>September</i>	Жовтень <i>October</i>	Листопад <i>November</i>	Грудень <i>December</i>	
99,4	98,6	100,5	100,8	100,5	100,7	Ukraine
...	<i>Autonomous Republic of Crimea</i>
98,9	99,4	100,5	100,9	100,4	101,1	<i>Vinnitsya</i>
99,3	99,1	100,8	101,1	100,4	101,0	<i>Volyn</i>
99,1	98,8	100,4	100,8	100,6	100,4	<i>Dnipropetrovsk</i>
99,7	98,4	100,4	100,6	100,5	100,8	<i>Donetsk</i>
99,0	99,2	100,7	100,3	100,7	100,7	<i>Zhytomyr</i>
99,6	98,9	100,6	101,0	100,4	100,9	<i>Zakarpattia</i>
99,4	98,8	100,3	100,9	100,8	100,2	<i>Zaporizhzhya</i>
99,1	98,6	100,9	101,1	100,0	100,7	<i>Ivano-Frankivsk</i>
99,8	99,6	100,7	100,8	99,9	100,6	<i>Kyiv</i>
99,6	98,9	100,2	100,8	100,5	100,7	<i>Kirovohrad</i>
99,6	98,6	100,5	100,7	100,6	100,7	<i>Luhansk</i>
98,8	98,8	100,9	100,7	100,6	100,7	<i>Lviv</i>
99,5	97,8	100,5	101,1	100,6	100,7	<i>Mykolayiv</i>
98,9	98,0	100,3	100,7	100,4	100,3	<i>Odesa</i>
99,6	98,7	100,8	100,6	100,5	101,0	<i>Poltava</i>
99,5	99,0	100,7	100,9	100,2	100,7	<i>Rivne</i>
99,2	98,9	100,9	100,4	100,7	101,0	<i>Sumy</i>
99,0	99,4	100,4	101,1	100,3	100,9	<i>Ternopol</i>
100,2	98,2	100,6	100,9	100,2	100,7	<i>Kharkiv</i>
99,7	98,1	99,5	100,6	100,7	100,4	<i>Kherson</i>
99,8	99,5	100,4	100,9	100,5	100,7	<i>Khmelnyskiy</i>
100,1	99,4	100,8	100,4	100,5	100,2	<i>Cherkasy</i>
99,1	98,6	100,7	100,5	100,8	101,4	<i>Chernivtsi</i>
99,5	99,3	100,6	100,7	100,6	100,7	<i>Chernihiv</i>
99,0	97,5	100,3	101,0	101,0	101,1	<i>city Kyiv</i>
...	<i>city Sevastopol</i>

2.4. Індекси споживчих цін по регіонах України

Consumer price indices by regions of Ukraine

	Січень <i>January</i>	Лютий <i>February</i>	Березень <i>March</i>	Квітень <i>April</i>	Травень <i>May</i>	Червень <i>June</i>
2018						
Україна	101,5	102,4	103,5	104,4	104,4	104,4
Автономна Республіка Крим
Вінницька	101,3	102,1	102,9	103,9	103,9	103,7
Волинська	101,7	102,1	102,9	103,7	103,6	103,7
Дніпропетровська	101,5	102,3	103,7	104,6	104,6	104,6
Донецька	101,6	102,4	103,4	104,4	104,6	104,4
Житомирська	101,4	102,2	102,9	103,4	103,4	103,2
Закарпатська	102,4	103,5	105,0	105,6	105,8	105,4
Запорізька	101,6	102,5	103,5	104,4	104,1	104,7
Івано-Франківська	101,8	102,7	103,6	104,6	104,5	104,6
Київська	101,6	102,9	104,1	104,6	104,8	105,0
Кіровоградська	101,5	102,2	103,5	104,2	104,5	104,0
Луганська	101,3	101,8	102,6	104,1	104,0	103,7
Львівська	101,7	102,7	103,9	104,7	104,7	104,6
Миколаївська	101,4	102,1	103,6	104,4	104,2	103,7
Одеська	101,6	102,4	103,5	104,4	104,4	104,4
Полтавська	101,5	102,3	103,5	104,3	104,3	104,2
Рівненська	101,4	102,1	102,9	103,6	103,5	103,5
Сумська	101,2	102,4	103,7	104,5	104,3	104,2
Тернопільська	101,1	102,4	103,2	103,9	104,6	104,4
Харківська	101,1	102,3	103,2	104,6	104,2	104,6
Херсонська	101,8	102,6	104,3	105,3	105,2	104,2
Хмельницька	101,5	102,5	103,1	104,0	103,9	104,0
Черкаська	101,1	102,2	103,1	104,1	104,2	104,1
Чернівецька	102,1	102,7	103,6	104,4	104,0	104,2
Чернігівська	101,7	102,6	103,7	104,6	104,1	103,9
м.Київ	101,3	101,9	103,8	104,8	104,6	105,0
м.Севастополь

(до грудня попереднього року; відсотків / to December of previous year; percent)

Липень <i>July</i>	Серпень <i>August</i>	Вересень <i>September</i>	Жовтень <i>October</i>	Листопад <i>November</i>	Грудень <i>December</i>	
103,6	103,6	105,6	107,4	108,9	109,8	Ukraine
...	<i>Autonomous Republic of Crimea</i>
103,2	103,3	104,9	106,6	107,9	109,0	<i>Vinnitsya</i>
103,5	103,9	105,8	107,7	109,3	109,9	<i>Volyn</i>
103,6	103,6	105,6	107,0	108,4	109,2	<i>Dnipropetrovsk</i>
104,1	104,1	105,8	108,5	110,6	112,3	<i>Donetsk</i>
103,1	103,0	105,3	107,0	108,5	109,1	<i>Zhytomyr</i>
105,1	104,9	107,0	109,4	111,0	112,2	<i>Zakarpattya</i>
103,6	103,4	105,4	107,1	108,9	109,2	<i>Zaporizhzhya</i>
104,3	104,1	105,6	107,2	108,7	109,1	<i>Ivano-Frankivsk</i>
104,2	104,0	105,9	107,8	109,6	110,0	<i>Kyiv</i>
103,4	103,4	105,3	107,2	108,6	109,0	<i>Kirovohrad</i>
103,5	103,4	105,0	106,8	108,3	109,3	<i>Luhansk</i>
103,9	103,8	105,6	107,2	108,7	110,1	<i>Lviv</i>
103,3	102,9	105,1	106,9	108,6	109,4	<i>Mykolayiv</i>
103,5	103,7	105,7	107,0	108,2	109,3	<i>Odesa</i>
102,9	103,1	105,3	106,7	108,4	109,3	<i>Poltava</i>
103,2	103,3	105,1	107,0	108,7	109,3	<i>Rivne</i>
104,0	103,8	105,7	107,7	108,9	109,7	<i>Sumy</i>
104,0	103,7	105,5	107,3	108,8	109,7	<i>Ternopol</i>
103,7	103,6	106,5	108,7	110,2	111,2	<i>Kharkiv</i>
102,9	103,1	105,6	107,4	108,8	109,5	<i>Kherson</i>
103,1	103,6	105,4	107,3	108,7	109,2	<i>Khmelnyskiy</i>
103,6	103,7	105,2	107,2	108,6	109,7	<i>Cherkasy</i>
104,3	103,7	105,6	107,0	107,8	108,7	<i>Chernivtsi</i>
103,6	103,7	105,8	107,7	109,0	109,6	<i>Chernihiv</i>
103,4	103,7	106,0	107,4	108,6	108,8	<i>city Kyiv</i>
...	<i>city Sevastopol</i>

	Січень <i>January</i>	Лютий <i>February</i>	Березень <i>March</i>	Квітень <i>April</i>	Травень <i>May</i>	Червень <i>June</i>
2019						
Україна	101,0	101,5	102,4	103,4	104,2	103,6
Автономна Республіка Крим
Вінницька	100,7	101,1	102,0	102,6	103,0	102,1
Волинська	100,8	101,3	102,0	103,0	103,5	103,4
Дніпропетровська	101,2	101,8	102,5	103,9	104,3	103,9
Донецька	101,3	101,9	102,6	103,6	104,6	104,5
Житомирська	101,0	101,3	102,1	102,9	103,4	103,0
Закарпатська	100,4	100,8	101,7	102,2	102,5	102,4
Запорізька	101,4	101,5	102,5	104,0	104,4	103,7
Івано-Франківська	101,1	101,7	102,6	103,8	104,9	104,4
Київська	101,0	101,6	102,5	103,5	104,7	103,6
Кіровоградська	101,2	101,9	102,4	103,3	104,5	103,5
Луганська	100,9	101,5	101,9	102,9	104,0	103,2
Львівська	100,8	101,4	102,1	103,0	103,9	103,4
Миколаївська	101,2	101,6	102,3	103,6	104,6	103,3
Одеська	101,0	101,4	102,6	103,2	104,3	103,9
Полтавська	101,0	101,5	102,7	104,0	104,7	104,0
Рівненська	100,9	101,5	102,3	103,0	103,8	103,3
Сумська	101,2	101,8	102,3	103,6	104,5	104,4
Тернопільська	101,1	101,2	102,0	103,3	103,6	103,2
Харківська	101,0	102,3	103,3	104,0	104,6	104,0
Херсонська	101,1	101,5	102,8	104,6	105,1	104,3
Хмельницька	100,9	101,1	102,0	102,9	102,9	102,7
Черкаська	100,7	100,9	102,0	102,9	103,4	103,1
Чернівецька	100,9	101,5	102,3	103,0	104,1	103,1
Чернігівська	100,9	101,6	102,4	103,2	103,8	103,4
м.Київ	101,2	101,8	103,3	104,5	105,4	104,6
м.Севастополь

Продовження табл. 2.4 / Continued table 2.4

Липень <i>July</i>	Серпень <i>August</i>	Вересень <i>September</i>	Жовтень <i>October</i>	Листопад <i>November</i>	Грудень <i>December</i>	
103,0	102,7	103,4	104,2	104,3	104,1	Ukraine
...	<i>Autonomous Republic of Crimea</i>
101,4	101,1	101,9	102,4	102,7	102,4	<i>Vinnitsya</i>
102,9	103,0	103,6	104,6	104,9	104,9	<i>Volyn</i>
102,9	102,5	103,2	104,0	103,9	103,7	<i>Dnipropetrovsk</i>
104,4	104,5	105,1	105,9	106,0	106,0	<i>Donetsk</i>
102,7	102,5	103,4	104,1	104,4	103,6	<i>Zhytomyr</i>
101,7	101,3	101,9	103,6	104,5	104,3	<i>Zakarpattia</i>
103,4	103,0	103,6	103,8	103,5	103,2	<i>Zaporizhzhya</i>
103,6	103,1	103,7	104,4	104,7	104,5	<i>Ivano-Frankivsk</i>
103,2	102,9	103,5	104,5	105,0	104,4	<i>Kyiv</i>
102,9	102,7	103,0	103,6	104,0	103,6	<i>Kirovohrad</i>
103,0	102,9	103,3	104,3	104,4	104,3	<i>Luhansk</i>
102,8	102,5	103,4	104,1	104,4	104,2	<i>Lviv</i>
103,1	102,7	103,3	104,3	104,5	103,8	<i>Mykolayiv</i>
102,7	102,5	103,2	104,0	103,7	103,9	<i>Odesa</i>
103,3	102,9	103,7	104,8	105,1	104,5	<i>Poltava</i>
103,2	103,2	104,0	104,3	104,6	104,4	<i>Rivne</i>
103,6	103,0	103,9	104,6	105,0	104,8	<i>Sumy</i>
103,1	102,8	103,7	104,4	104,6	104,2	<i>Ternopol</i>
103,3	103,2	103,9	104,9	104,9	104,8	<i>Kharkiv</i>
103,1	103,0	103,3	104,0	103,7	103,3	<i>Kherson</i>
102,5	102,4	103,2	104,3	104,5	104,4	<i>Khmelnyskiy</i>
103,0	102,7	103,0	103,5	103,9	103,2	<i>Cherkasy</i>
102,6	102,3	102,8	103,7	103,8	103,8	<i>Chernivtsi</i>
102,9	102,6	103,3	104,1	104,5	104,3	<i>Chernihiv</i>
103,5	103,1	104,3	104,8	104,6	103,9	<i>city Kyiv</i>
...	<i>city Sevastopol</i>

	Січень <i>January</i>	Лютий <i>February</i>	Березень <i>March</i>	Квітень <i>April</i>	Травень <i>May</i>	Червень <i>June</i>
2020						
Україна	100,2	99,9	100,7	101,5	101,8	102,0
Автономна Республіка Крим
Вінницька	100,1	99,1	99,4	99,8	99,9	100,2
Волинська	100,1	100,1	100,5	101,2	101,4	101,7
Дніпропетровська	100,6	100,0	100,8	101,9	101,5	102,0
Донецька	100,1	100,0	100,1	101,5	101,4	102,0
Житомирська	101,0	100,5	100,4	100,8	101,8	100,1
Закарпатська	100,8	99,8	100,8	101,4	102,1	101,6
Запорізька	99,9	99,6	100,5	101,9	101,7	102,3
Івано-Франківська	100,3	100,0	100,9	101,6	102,0	102,3
Київська	99,7	99,1	100,1	100,7	101,0	101,5
Кіровоградська	99,6	99,8	100,7	101,3	101,7	102,3
Луганська	99,8	99,4	100,0	100,8	101,3	101,3
Львівська	100,6	100,4	100,7	101,0	101,7	101,8
Миколаївська	100,1	99,5	101,1	102,4	102,6	102,3
Одеська	99,8	99,4	100,0	100,5	101,2	101,6
Полтавська	100,2	99,8	100,8	101,6	100,8	101,3
Рівненська	100,4	100,1	100,5	101,1	101,5	101,5
Сумська	100,0	99,5	100,0	100,8	100,7	101,4
Тернопільська	100,2	100,1	101,2	101,1	101,4	100,5
Харківська	100,0	99,8	100,5	101,5	102,2	102,3
Херсонська	100,0	99,8	101,0	102,2	103,0	103,3
Хмельницька	100,3	100,2	100,1	100,8	101,2	101,4
Черкаська	100,2	99,7	100,7	101,9	102,0	102,1
Чернівецька	100,5	99,9	101,0	101,5	101,9	101,5
Чернігівська	100,2	100,1	101,0	102,0	101,6	101,9
м.Київ	100,1	100,5	102,4	102,9	103,4	103,9
м.Севастополь

Продовження табл. 2.4 / Continued table 2.4

Липень <i>July</i>	Серпень <i>August</i>	Вересень <i>September</i>	Жовтень <i>October</i>	Листопад <i>November</i>	Грудень <i>December</i>	
101,4	101,2	101,7	102,7	104,1	105,0	Ukraine
...	<i>Autonomous Republic of Crimea</i>
99,4	99,1	100,0	100,7	102,0	102,9	<i>Vinnitsya</i>
101,7	101,6	102,2	103,3	104,9	105,8	<i>Volyn</i>
101,3	100,8	101,3	102,3	103,5	104,5	<i>Dnipropetrovsk</i>
101,6	101,6	101,7	102,7	104,2	105,2	<i>Donetsk</i>
100,2	99,7	100,7	101,7	103,6	104,6	<i>Zhytomyr</i>
101,5	101,1	101,6	103,4	104,9	105,7	<i>Zakarpattya</i>
101,3	100,6	101,3	102,4	103,3	104,2	<i>Zaporizhzhya</i>
102,0	102,2	102,6	104,0	104,8	105,6	<i>Ivano-Frankivsk</i>
101,5	101,2	101,6	102,9	104,3	105,2	<i>Kyiv</i>
101,8	100,9	101,0	102,2	104,1	105,3	<i>Kirovohrad</i>
100,9	100,7	101,2	102,5	103,9	105,0	<i>Luhansk</i>
101,3	101,1	101,7	102,8	104,4	105,3	<i>Lviv</i>
101,4	100,9	101,4	102,8	104,0	104,9	<i>Mykolayiv</i>
100,4	100,6	100,9	101,9	103,3	104,4	<i>Odesa</i>
100,6	100,5	101,0	102,2	103,4	103,7	<i>Poltava</i>
101,3	101,4	102,0	103,3	104,4	105,3	<i>Rivne</i>
100,7	100,7	101,1	102,2	103,4	104,8	<i>Sumy</i>
100,2	99,9	100,5	101,4	102,9	103,7	<i>Ternopol</i>
101,8	101,8	102,2	103,0	104,7	105,2	<i>Kharkiv</i>
102,2	102,0	102,1	103,4	105,0	105,6	<i>Kherson</i>
101,4	101,5	102,1	102,9	104,1	104,9	<i>Khmelnytskiy</i>
102,0	101,9	102,6	103,6	105,0	105,9	<i>Cherkasy</i>
101,1	101,0	102,2	103,2	104,7	105,5	<i>Chernivtsi</i>
101,2	101,3	101,6	103,0	104,4	105,2	<i>Chernihiv</i>
102,7	102,1	103,0	103,6	104,9	105,8	<i>city Kyiv</i>
...	<i>city Sevastopol</i>

	Січень <i>January</i>	Лютий <i>February</i>	Березень <i>March</i>	Квітень <i>April</i>	Травень <i>May</i>	Червень <i>June</i>
--	--------------------------	--------------------------	--------------------------	-------------------------	-----------------------	------------------------

2021

Україна	101,3	102,3	104,1	104,8	106,1	106,4
Автономна Республіка Крим
Вінницька	100,7	101,3	102,7	103,2	104,6	104,6
Волинська	101,2	102,6	104,2	104,9	105,7	105,8
Дніпропетровська	100,8	102,0	103,8	104,9	105,8	105,7
Донецька	101,8	103,1	104,5	105,8	107,1	107,8
Житомирська	100,9	102,0	103,5	104,1	105,4	105,3
Закарпатська	102,1	102,1	104,0	104,6	105,4	105,8
Запорізька	101,2	102,3	104,3	105,2	107,0	106,9
Івано-Франківська	101,2	102,2	103,8	104,6	105,7	106,0
Київська	101,1	102,3	104,7	105,0	106,7	106,4
Кіровоградська	101,8	103,2	105,4	106,2	106,9	106,4
Луганська	102,5	102,7	104,5	105,5	106,4	106,6
Львівська	101,1	102,4	104,1	104,3	105,8	105,6
Миколаївська	101,4	102,6	104,3	105,0	105,7	106,3
Одеська	101,7	101,9	104,0	105,2	106,3	106,9
Полтавська	101,7	102,9	104,7	104,9	106,1	105,6
Рівненська	101,1	102,3	104,0	104,9	105,6	105,9
Сумська	101,1	102,6	104,1	104,8	106,0	105,8
Тернопільська	100,8	102,0	103,4	104,0	105,1	105,5
Харківська	100,9	102,1	104,2	105,1	105,9	106,2
Херсонська	102,0	102,8	105,0	105,4	106,9	106,9
Хмельницька	101,1	102,3	103,5	104,2	105,1	105,5
Черкаська	101,5	102,2	104,2	105,0	106,6	107,5
Чернівецька	100,9	101,9	103,5	104,3	105,4	105,1
Чернігівська	101,0	102,5	104,2	105,1	106,2	106,1
м.Київ	101,0	102,2	104,4	104,7	107,1	107,3
м.Севастополь

Продовження табл. 2.4 / Continued table 2.4

Липень <i>July</i>	Серпень <i>August</i>	Вересень <i>September</i>	Жовтень <i>October</i>	Листопад <i>November</i>	Грудень <i>December</i>	
106,5	106,2	107,5	108,5	109,4	110,0	Ukraine
...	<i>Autonomous Republic of Crimea</i>
104,8	104,7	106,0	106,6	107,4	108,7	<i>Vinnitsya</i>
105,9	105,8	107,0	108,0	109,4	109,9	<i>Volyn</i>
105,9	105,7	107,0	107,8	108,8	109,6	<i>Dnipropetrovsk</i>
107,6	107,7	108,9	109,9	111,1	111,2	<i>Donetsk</i>
105,7	105,1	106,7	107,1	108,5	109,0	<i>Zhytomyr</i>
106,0	106,0	107,3	108,7	109,5	110,1	<i>Zakarpattia</i>
106,6	105,9	106,8	107,5	107,9	108,8	<i>Zaporizhzhya</i>
106,5	106,1	107,4	108,4	109,1	110,2	<i>Ivano-Frankivsk</i>
106,8	106,7	107,8	108,6	109,9	110,4	<i>Kyiv</i>
106,7	106,7	107,9	109,0	109,8	110,5	<i>Kirovohrad</i>
106,3	106,6	107,7	108,8	109,9	110,9	<i>Luhansk</i>
105,6	105,2	106,1	107,2	107,7	108,9	<i>Lviv</i>
106,0	105,7	107,7	108,6	109,9	110,3	<i>Mykolayiv</i>
107,2	106,7	107,9	108,5	109,6	110,4	<i>Odesa</i>
106,9	107,0	108,7	108,8	110,0	110,4	<i>Poltava</i>
106,4	106,3	107,0	108,1	108,9	109,6	<i>Rivne</i>
106,8	106,4	107,5	109,2	110,2	111,0	<i>Sumy</i>
105,6	105,6	106,8	108,0	108,7	109,5	<i>Ternopol</i>
106,4	106,1	107,2	108,4	109,4	110,1	<i>Kharkiv</i>
106,7	106,2	108,8	110,1	110,6	110,0	<i>Kherson</i>
105,9	105,8	107,3	108,2	108,9	109,8	<i>Khmelnytskiy</i>
108,1	108,5	109,6	110,2	111,0	111,7	<i>Cherkasy</i>
105,3	105,2	106,1	106,8	107,7	108,4	<i>Chernivtsi</i>
106,6	106,4	107,5	108,9	109,8	110,6	<i>Chernihiv</i>
106,9	106,3	107,6	108,7	109,3	109,7	<i>city Kyiv</i>
...	<i>city Sevastopol</i>

	Січень <i>January</i>	Лютий <i>February</i>	Березень <i>March</i>	Квітень <i>April</i>	Травень <i>May</i>	Червень <i>June</i>
2022						
Україна	101,3	102,9	107,6	110,9	113,9	117,4
Автономна Республіка Крим
Вінницька	100,9	101,8	105,2	107,5	111,0	114,1
Волинська	101,6	103,5	107,3	109,7	112,2	115,8
Дніпропетровська	101,2	102,6	106,1	109,6	112,9	116,3
Донецька	100,7	101,4	108,2	111,1	113,8	117,4
Житомирська	100,8	102,2	105,6	108,2	112,1	115,4
Закарпатська	101,6	103,7	108,5	111,3	113,9	117,4
Запорізька	101,6	103,6	107,9	111,3	114,2	117,4
Івано-Франківська	101,4	103,1	106,8	109,9	113,1	116,6
Київська	101,2	102,6	106,6	109,3	114,3	117,1
Кіровоградська	101,8	103,2	108,7	111,2	114,1	117,1
Луганська	101,2	102,3	106,5	109,4	112,2	115,6
Львівська	101,6	103,2	106,7	109,4	112,8	117,0
Миколаївська	101,1	102,9	108,6	112,3	114,6	118,1
Одеська	101,3	104,1	106,5	109,6	111,8	115,4
Полтавська	101,6	102,3	107,7	110,3	112,9	116,4
Рівненська	101,0	102,7	105,7	108,8	111,5	114,6
Сумська	102,0	103,6	109,1	114,0	115,2	118,7
Тернопільська	100,8	102,3	105,1	108,3	112,0	115,3
Харківська	101,5	103,1	107,4	110,5	113,2	118,8
Херсонська	100,5	102,1	120,2	131,1	131,1	130,2
Хмельницька	101,1	102,6	105,8	109,6	112,1	115,7
Черкаська	100,8	102,3	106,6	109,6	112,8	116,3
Чернівецька	101,5	103,2	107,4	110,0	113,4	116,5
Чернігівська	101,6	102,8	107,0	110,2	115,2	120,2
м.Київ	101,6	103,9	108,8	112,5	115,7	119,1
м.Севастополь

Продовження табл. 2.4 / Continued table 2.4

Липень <i>July</i>	Серпень <i>August</i>	Вересень <i>September</i>	Жовтень <i>October</i>	Листопад <i>November</i>	Грудень <i>December</i>	
118,2	119,5	121,8	124,8	125,7	126,6	Ukraine
...	<i>Autonomous Republic of Crimea</i>
115,4	116,5	118,9	121,7	122,5	124,3	<i>Vinnitsya</i>
117,0	119,1	121,7	125,4	126,0	127,0	<i>Volyn</i>
117,0	117,7	119,9	123,2	124,4	125,3	<i>Dnipropetrovsk</i>
118,7	120,0	122,3	125,2	126,1	126,9	<i>Donetsk</i>
116,4	118,6	120,8	123,5	125,0	125,4	<i>Zhytomyr</i>
119,2	121,0	122,9	125,7	127,0	127,7	<i>Zakarpattia</i>
117,3	117,9	119,3	122,5	123,5	124,1	<i>Zaporizhzhya</i>
118,3	119,4	121,5	124,1	125,1	126,3	<i>Ivano-Frankivsk</i>
117,5	119,5	121,6	124,8	125,6	126,8	<i>Kyiv</i>
118,3	120,0	121,9	125,2	126,3	127,6	<i>Kirovohrad</i>
116,5	117,9	120,3	123,3	124,1	124,9	<i>Luhansk</i>
117,3	119,1	121,1	124,0	124,8	126,4	<i>Lviv</i>
118,7	119,3	121,5	124,2	124,7	125,9	<i>Mykolayiv</i>
117,1	117,7	119,5	122,9	124,4	125,2	<i>Odesa</i>
117,1	119,0	121,5	124,3	125,1	126,6	<i>Poltava</i>
115,5	117,1	120,1	123,2	124,0	125,4	<i>Rivne</i>
118,5	120,2	122,3	125,5	126,3	128,2	<i>Sumy</i>
116,5	118,3	120,1	122,9	123,9	125,4	<i>Ternopol</i>
118,8	119,3	120,7	123,9	124,6	125,3	<i>Kharkiv</i>
131,4	134,3	139,5	147,6	148,2	142,3	<i>Kherson</i>
116,9	118,9	121,2	123,5	124,3	125,9	<i>Khmelnytskiy</i>
117,2	119,3	120,9	124,1	124,4	125,4	<i>Cherkasy</i>
118,0	119,6	121,6	123,9	124,8	125,9	<i>Chernivtsi</i>
120,5	122,2	124,4	127,1	128,5	128,4	<i>Chernihiv</i>
119,1	119,6	122,6	125,2	126,2	127,4	<i>city Kyiv</i>
...	<i>city Sevastopol</i>

	Січень <i>January</i>	Лютий <i>February</i>	Березень <i>March</i>	Квітень <i>April</i>	Травень <i>May</i>	Червень <i>June</i>
--	--------------------------	--------------------------	--------------------------	-------------------------	-----------------------	------------------------

2023

Україна	100,8	101,5	103,0	103,2	103,8	104,6
Автономна Республіка Крим
Вінницька	100,4	101,0	102,2	102,0	102,3	103,1
Волинська	100,7	101,6	102,6	102,7	102,9	104,1
Дніпропетровська	100,9	101,5	103,1	103,5	103,6	104,6
Донецька	100,8	101,5	103,0	103,3	103,9	104,7
Житомирська	101,3	101,4	102,6	103,0	103,3	104,7
Закарпатська	100,9	102,0	103,8	103,8	104,1	104,4
Запорізька	100,9	101,6	103,2	103,6	104,3	105,5
Івано-Франківська	101,1	101,8	102,9	103,0	103,4	104,7
Київська	101,0	101,2	102,4	102,7	103,1	103,9
Кіровоградська	100,8	101,6	103,1	103,5	104,2	104,7
Луганська	100,8	101,5	103,0	103,3	103,9	104,6
Львівська	101,0	102,0	103,2	103,0	103,3	104,5
Миколаївська	100,8	101,5	103,4	103,7	104,4	105,2
Одеська	101,2	101,9	103,6	104,1	104,4	105,5
Полтавська	100,5	100,8	102,5	102,6	102,7	103,0
Рівненська	100,7	101,5	102,6	102,6	102,9	103,9
Сумська	100,2	101,3	102,7	102,5	102,9	103,3
Тернопільська	100,7	101,3	102,4	102,3	102,6	103,2
Харківська	101,4	101,3	103,2	103,6	103,7	104,7
Херсонська	99,4	99,3	100,5	100,9	101,8	102,7
Хмельницька	100,8	101,2	102,7	102,9	103,6	104,4
Черкаська	100,5	101,0	102,3	102,4	102,9	103,9
Чернівецька	100,8	101,8	103,0	103,3	103,6	104,0
Чернігівська	100,8	101,1	102,5	103,0	102,8	103,2
м.Київ	100,6	101,6	104,0	104,1	105,7	106,5
м.Севастополь

Продовження табл. 2.4 / Continued table 2.4

Липень <i>July</i>	Серпень <i>August</i>	Вересень <i>September</i>	Жовтень <i>October</i>	Листопад <i>November</i>	Грудень <i>December</i>	
104,0	102,5	103,0	103,8	104,4	105,1	Ukraine
...	<i>Autonomous Republic of Crimea</i>
102,0	101,4	101,9	102,8	103,2	104,4	<i>Vinnitsya</i>
103,3	102,4	103,2	104,4	104,8	105,8	<i>Volyn</i>
103,6	102,4	102,8	103,6	104,2	104,7	<i>Dnipropetrovsk</i>
104,4	102,7	103,1	103,7	104,2	105,1	<i>Donetsk</i>
103,6	102,8	103,5	103,8	104,6	105,3	<i>Zhytomyr</i>
103,9	102,8	103,4	104,5	104,9	105,8	<i>Zakarpattya</i>
104,9	103,6	103,9	104,9	105,7	105,9	<i>Zaporizhzhya</i>
103,7	102,3	103,2	104,3	104,3	105,1	<i>Ivano-Frankivsk</i>
103,6	103,2	104,0	104,8	104,7	105,3	<i>Kyiv</i>
104,3	103,1	103,3	104,2	104,7	105,4	<i>Kirovohrad</i>
104,2	102,7	103,2	103,9	104,6	105,3	<i>Luhansk</i>
103,2	102,0	102,9	103,6	104,2	105,0	<i>Lviv</i>
104,7	102,4	102,9	104,0	104,6	105,4	<i>Mykolayiv</i>
104,4	102,3	102,6	103,3	103,7	104,0	<i>Odesa</i>
102,6	101,3	102,1	102,7	103,2	104,3	<i>Poltava</i>
103,3	102,3	103,0	103,9	104,2	104,9	<i>Rivne</i>
102,5	101,4	102,3	102,7	103,4	104,5	<i>Sumy</i>
102,2	101,6	102,0	103,1	103,4	104,4	<i>Ternopol</i>
104,9	103,0	103,6	104,5	104,8	105,5	<i>Kharkiv</i>
102,4	100,5	100,0	100,6	101,3	101,7	<i>Kherson</i>
104,2	103,6	104,1	105,0	105,5	106,3	<i>Khmelnyskiy</i>
104,0	103,3	104,2	104,6	105,1	105,3	<i>Cherkasy</i>
103,0	101,6	102,3	102,8	103,6	105,1	<i>Chernivtsi</i>
102,7	102,0	102,6	103,3	104,0	104,7	<i>Chernihiv</i>
105,4	102,8	103,1	104,1	105,1	106,3	<i>city Kyiv</i>
...	<i>city Sevastopol</i>

2.5. Індекси споживчих цін за розділами Класифікації індивідуального споживання за цілями по регіонах України

Consumer price indices by divisions Classification of Individual Consumption by Purpose by regions of Ukraine

	Продукти харчування та безалкогольні напої <i>Food and non-alcoholic beverages</i>	Алкогольні напої, тютюнові вироби <i>Alcoholic beverages, tobacco</i>	Одяг і взуття <i>Clothing and footwear</i>	Житло, вода, електроенергія, газ та інші види палива <i>Housing, water, electricity, gas and other fuels</i>	Предмети домашнього вжитку, побутова техніка та поточне утримання житла <i>Furnishings, household equipment and routine maintenance of the house</i>
2018					
Україна	107,8	117,9	102,0	110,6	106,8
Автономна Республіка Крим
Вінницька	108,4	116,6	106,7	108,7	101,0
Волинська	107,5	118,8	101,3	113,4	104,5
Дніпропетровська	106,7	118,3	100,3	112,1	104,6
Донецька	109,4	117,8	118,1	114,2	106,8
Житомирська	105,9	116,7	103,5	116,0	103,5
Закарпатська	110,7	121,3	103,8	115,3	108,0
Запорізька	108,0	115,2	103,0	109,1	106,8
Івано-Франківська	106,8	117,8	101,3	110,4	107,8
Київська	107,0	119,3	107,5	112,4	106,8
Кіровоградська	107,1	118,1	96,5	113,5	106,7
Луганська	109,1	118,7	101,8	110,2	107,1
Львівська	108,3	116,1	100,3	110,6	107,3
Миколаївська	108,2	117,0	99,6	109,9	106,6
Одеська	106,3	117,5	104,6	107,7	107,1
Полтавська	107,5	118,4	99,8	115,6	105,8
Рівненська	107,0	117,1	102,0	110,0	104,9
Сумська	108,5	118,4	100,3	110,9	105,8
Тернопільська	107,7	117,3	98,6	114,5	105,8
Харківська	109,8	117,9	106,0	110,2	108,4
Херсонська	107,6	119,7	101,2	109,1	107,1
Хмельницька	107,6	117,8	103,1	113,0	105,4
Черкаська	108,3	119,1	97,6	113,1	104,8
Чернівецька	106,7	116,8	101,7	113,1	105,9
Чернігівська	107,6	119,7	104,3	108,0	105,8
м.Київ	107,2	117,9	85,2	101,5	110,0
м.Севастополь

(грудень до грудня попереднього року; відсотків / *December to December of previous year; percent*)

Охорона здоров'я	Транспорт	Зв'язок	Відпочинок і культура	Освіта	Ресторани та готелі	Різні товари та послуги	
<i>Health</i>	<i>Transport</i>	<i>Communication</i>	<i>Recreation and culture</i>	<i>Education</i>	<i>Restaurants and hotels</i>	<i>Miscellaneous goods and services</i>	

108,9	112,9	115,1	104,4	113,4	113,0	111,0	Ukraine
...	<i>Autonomous Republic of Crimea</i>
103,2	111,1	113,0	103,4	111,2	111,2	104,3	<i>Vinnitsya</i>
110,6	112,2	112,2	105,9	118,4	114,6	116,4	<i>Volyn</i>
109,6	112,6	119,7	103,3	112,7	108,4	111,1	<i>Dnipropetrovsk</i>
112,2	113,9	117,1	111,9	114,9	117,9	109,9	<i>Donetsk</i>
110,6	109,8	112,1	105,7	122,7	116,3	112,5	<i>Zhytomyr</i>
117,3	113,3	114,8	105,0	114,8	112,0	107,6	<i>Zakarpattia</i>
107,9	112,4	116,9	103,9	115,1	109,3	110,5	<i>Zaporizhzhya</i>
109,4	111,6	113,7	105,1	114,8	114,5	107,2	<i>Ivano-Frankivsk</i>
108,4	110,9	117,7	104,0	115,3	113,3	110,2	<i>Kyiv</i>
108,9	109,0	114,8	103,6	115,4	112,5	110,8	<i>Kirovohrad</i>
107,2	109,9	116,1	106,6	105,7	108,4	105,9	<i>Luhansk</i>
108,8	112,7	113,5	103,2	113,6	115,4	119,7	<i>Lviv</i>
109,7	113,5	117,1	103,6	102,4	108,4	108,0	<i>Mykolayiv</i>
109,1	114,1	117,8	103,1	111,4	113,7	107,4	<i>Odesa</i>
108,6	110,8	114,2	103,8	112,8	111,7	110,8	<i>Poltava</i>
108,9	114,3	111,6	102,4	109,9	113,1	111,4	<i>Rivne</i>
106,0	111,6	115,3	103,5	121,0	117,2	107,6	<i>Sumy</i>
108,0	113,3	112,0	107,5	115,9	114,1	108,3	<i>Ternopol</i>
107,2	112,9	116,0	104,6	110,2	114,5	125,3	<i>Kharkiv</i>
109,4	110,3	114,4	105,0	119,2	116,3	108,2	<i>Kherson</i>
108,1	112,5	113,3	103,5	112,8	113,6	106,4	<i>Khmelnytskyi</i>
107,0	113,5	115,1	101,7	110,9	109,8	114,5	<i>Cherkasy</i>
105,8	110,9	113,9	106,0	121,0	111,2	104,9	<i>Chernivtsi</i>
109,3	109,5	115,0	102,1	114,7	114,7	114,2	<i>Chernihiv</i>
108,6	120,0	112,8	99,9	112,7	110,9	109,0	<i>city Kyiv</i>
...	<i>city Sevastopol</i>

	Продукти харчування та безалкогольні напої <i>Food and non-alcoholic beverages</i>	Алкогольні напої, тютюнові вироби <i>Alcoholic beverages, tobacco</i>	Одяг і взуття <i>Clothing and footwear</i>	Житло, вода, електроенергія, газ та інші види палива <i>Housing, water, electricity, gas and other fuels</i>	Предмети домашнього вжитку, побутова техніка та поточне утримання житла <i>Furnishings, household equipment and routine maintenance of the house</i>
--	---	--	---	---	---

2019

Україна	104,8	113,0	97,7	98,1	99,8
Автономна Республіка Крим
Вінницька	104,8	112,5	90,8	95,1	95,5
Волинська	106,9	113,7	96,0	95,4	101,0
Дніпропетровська	104,1	113,1	99,4	99,7	97,2
Донецька	105,4	112,4	106,8	99,2	104,3
Житомирська	104,1	114,2	98,7	98,4	100,8
Закарпатська	104,1	113,3	104,9	93,6	99,2
Запорізька	104,2	112,4	95,2	98,5	100,2
Івано-Франківська	105,3	113,5	95,3	93,6	101,4
Київська	105,2	113,5	99,6	94,5	100,2
Кіровоградська	103,5	114,6	93,6	102,9	100,4
Луганська	106,0	113,7	95,2	96,6	99,0
Львівська	105,5	111,3	103,0	92,6	100,5
Миколаївська	104,7	112,6	92,6	95,5	98,6
Одеська	105,5	112,0	101,5	93,9	101,1
Полтавська	104,4	113,9	100,4	101,2	100,6
Рівненська	105,4	112,6	96,3	95,7	101,1
Сумська	104,5	112,3	100,4	99,9	100,3
Тернопільська	105,3	114,0	99,6	93,0	100,6
Харківська	104,7	113,8	101,4	99,1	99,9
Херсонська	104,6	111,7	99,7	97,6	98,8
Хмельницька	104,9	114,7	99,1	94,9	98,5
Черкаська	104,9	112,3	93,4	95,0	97,0
Чернівецька	105,8	114,1	95,8	92,7	100,1
Чернігівська	104,0	114,6	96,0	95,6	97,2
м.Київ	104,5	113,8	82,9	110,0	97,2
м.Севастополь

Охорона здоров'я	Транспорт	Зв'язок	Відпочинок і культура	Освіта	Ресторани та готелі	Різні товари та послуги	
<i>Health</i>	<i>Transport</i>	<i>Communication</i>	<i>Recreation and culture</i>	<i>Education</i>	<i>Restaurants and hotels</i>	<i>Miscellaneous goods and services</i>	
103,8	97,6	111,8	99,9	113,5	108,8	107,8	Ukraine
...	<i>Autonomous Republic of Crimea</i>
101,5	95,3	112,0	99,5	106,6	105,7	99,0	<i>Vinnitsya</i>
105,0	97,5	110,5	97,9	110,9	109,1	105,9	<i>Volyn</i>
102,7	97,2	112,2	97,2	110,2	108,1	109,4	<i>Dnipropetrovsk</i>
105,5	98,5	112,8	107,2	123,7	119,2	109,2	<i>Donetsk</i>
102,8	96,8	110,9	98,2	111,8	107,5	107,7	<i>Zhytomyr</i>
103,0	99,0	112,2	101,0	113,5	107,1	114,4	<i>Zakarpattia</i>
102,4	94,3	116,5	99,0	111,9	105,4	106,4	<i>Zaporizhzhya</i>
104,8	99,8	112,5	99,1	115,4	104,8	109,6	<i>Ivano-Frankivsk</i>
102,8	97,5	112,4	98,8	109,1	108,1	108,7	<i>Kyiv</i>
101,3	98,1	112,0	96,6	113,1	110,0	106,4	<i>Kirovohrad</i>
103,5	95,9	110,9	102,4	112,2	107,4	105,0	<i>Luhansk</i>
103,6	99,7	108,1	97,8	112,4	109,6	100,8	<i>Lviv</i>
102,8	97,3	112,8	99,0	119,4	109,8	110,5	<i>Mykolayiv</i>
104,5	93,1	116,7	99,2	118,0	104,0	112,8	<i>Odesa</i>
103,5	98,5	113,4	98,7	117,2	108,2	107,3	<i>Poltava</i>
102,9	97,5	109,9	99,6	111,8	109,7	108,1	<i>Rivne</i>
101,6	99,2	112,3	99,9	112,0	106,8	124,3	<i>Sumy</i>
103,8	96,7	111,6	103,4	109,0	111,2	104,4	<i>Ternopol</i>
103,9	101,9	110,0	101,6	116,7	106,2	104,7	<i>Kharkiv</i>
103,1	94,6	112,4	96,3	106,6	106,2	110,6	<i>Kherson</i>
103,1	97,3	107,7	96,5	115,3	109,4	115,9	<i>Khmelnyskiy</i>
107,1	94,4	113,7	97,9	110,3	112,0	105,5	<i>Cherkasy</i>
103,1	95,6	110,9	99,6	109,7	105,7	105,2	<i>Chernivtsi</i>
104,8	100,8	111,5	103,8	114,5	109,2	108,5	<i>Chernihiv</i>
105,2	98,5	110,2	98,0	109,8	108,6	106,6	<i>city Kyiv</i>
...	<i>city Sevastopol</i>

	Продукти харчування та безалкогольні напої <i>Food and non-alcoholic beverages</i>	Алкогольні напої, тютюнові вироби <i>Alcoholic beverages, tobacco</i>	Одяг і взуття <i>Clothing and footwear</i>	Житло, вода, електроенергія, газ та інші види палива <i>Housing, water, electricity, gas and other fuels</i>	Предмети домашнього вжитку, побутова техніка та поточне утримання житла <i>Furnishings, household equipment and routine maintenance of the house</i>
--	---	--	---	---	---

2020

Україна	104,9	109,2	92,7	113,6	100,5
Автономна Республіка Крим
Вінницька	104,2	108,8	90,2	121,3	89,9
Волинська	107,3	109,7	91,2	119,5	98,2
Дніпропетровська	103,8	109,4	90,7	113,1	99,7
Донецька	105,2	111,1	97,3	107,3	103,6
Житомирська	103,6	108,8	94,0	111,0	95,1
Закарпатська	105,4	108,1	97,2	122,0	101,8
Запорізька	103,7	108,6	94,2	114,2	101,9
Івано-Франківська	105,2	108,6	90,9	121,1	99,3
Київська	104,8	107,8	95,3	115,8	102,0
Кіровоградська	106,5	109,0	94,5	103,8	101,1
Луганська	105,6	110,3	89,2	107,4	103,0
Львівська	105,1	110,5	95,1	117,8	99,2
Миколаївська	104,0	108,9	93,7	116,9	100,6
Одеська	105,0	108,6	92,7	114,3	101,3
Полтавська	103,4	108,3	94,3	109,7	98,2
Рівненська	105,3	109,6	94,9	117,1	98,9
Сумська	105,6	107,3	92,3	113,0	99,4
Тернопільська	103,5	109,0	83,4	118,9	97,1
Харківська	105,1	107,7	95,7	113,9	100,9
Херсонська	105,8	110,4	90,7	113,0	101,8
Хмельницька	105,5	107,9	94,8	119,6	100,1
Черкаська	105,4	111,0	88,9	116,6	102,9
Чернівецька	104,6	107,4	97,9	121,3	100,9
Чернігівська	104,0	108,0	99,7	116,1	100,1
м.Київ	106,6	109,7	86,1	103,2	103,4
м.Севастополь

Охорона здоров'я	Транспорт	Зв'язок	Відпочинок і культура	Освіта	Ресторани та готелі	Різні товари та послуги	
<i>Health</i>	<i>Transport</i>	<i>Communication</i>	<i>Recreation and culture</i>	<i>Education</i>	<i>Restaurants and hotels</i>	<i>Miscellaneous goods and services</i>	
107,7	102,7	104,1	100,1	113,9	103,7	106,0	Ukraine
...	<i>Autonomous Republic of Crimea</i>
101,8	99,0	105,6	94,7	113,4	101,9	93,8	<i>Vinnitsya</i>
108,6	101,4	104,8	97,7	108,7	102,4	103,6	<i>Volyn</i>
109,8	102,7	104,6	97,7	121,0	104,1	104,7	<i>Dnipropetrovsk</i>
104,2	102,2	103,1	102,9	120,6	106,7	106,0	<i>Donetsk</i>
109,4	104,7	104,3	96,6	112,5	104,1	121,3	<i>Zhytomyr</i>
107,0	102,5	103,1	96,0	110,6	107,5	108,0	<i>Zakarpattia</i>
110,9	100,5	104,5	102,0	110,1	101,7	104,4	<i>Zaporizhzhya</i>
108,7	106,3	103,8	102,3	110,8	102,2	104,8	<i>Ivano-Frankivsk</i>
111,0	103,6	103,0	101,4	104,4	106,2	103,2	<i>Kyiv</i>
109,0	102,3	104,6	98,0	107,1	103,5	111,1	<i>Kirovohrad</i>
106,3	101,2	105,8	104,3	112,8	105,0	104,0	<i>Luhansk</i>
107,5	101,3	102,6	95,7	118,3	99,5	115,1	<i>Lviv</i>
109,4	100,7	103,2	100,8	117,4	104,3	105,3	<i>Mykolayiv</i>
106,0	101,2	102,4	102,4	107,4	102,7	103,9	<i>Odesa</i>
110,5	102,0	100,5	99,8	107,1	103,6	102,8	<i>Poltava</i>
108,7	101,1	105,9	96,2	120,6	103,3	103,5	<i>Rivne</i>
107,0	102,6	105,1	106,0	107,3	103,0	102,2	<i>Sumy</i>
104,8	100,4	107,0	95,7	114,8	102,4	112,6	<i>Ternopol</i>
108,5	102,4	104,5	101,7	113,7	104,4	105,6	<i>Kharkiv</i>
109,5	101,3	104,5	100,4	120,9	103,2	110,2	<i>Kherson</i>
107,6	101,5	106,4	96,0	112,1	104,3	97,1	<i>Khmelnyskiy</i>
111,3	103,0	103,1	99,1	105,6	105,4	112,9	<i>Cherkasy</i>
106,6	105,0	104,1	98,9	128,6	101,7	103,7	<i>Chernivtsi</i>
110,1	102,8	104,2	102,7	109,2	103,6	104,8	<i>Chernihiv</i>
107,4	108,4	105,2	101,8	113,7	103,4	106,1	<i>city Kyiv</i>
...	<i>city Sevastopol</i>

	Продукти харчування та безалкогольні напої <i>Food and non-alcoholic beverages</i>	Алкогольні напої, тютюнові вироби <i>Alcoholic beverages, tobacco</i>	Одяг і взуття <i>Clothing and footwear</i>	Житло, вода, електроенергія, газ та інші види палива <i>Housing, water, electricity, gas and other fuels</i>	Предмети домашнього вжитку, побутова техніка та поточне утримання житла <i>Furnishings, household equipment and routine maintenance of the house</i>
--	---	--	---	---	---

2021

Україна	112,7	109,4	96,5	109,8	104,2
Автономна Республіка Крим
Вінницька	111,5	109,8	89,9	104,6	94,4
Волинська	113,5	110,1	97,2	106,9	101,6
Дніпропетровська	113,4	108,8	90,8	105,8	102,4
Донецька	112,8	110,3	100,8	114,3	106,1
Житомирська	112,4	110,6	96,8	107,5	100,3
Закарпатська	113,1	110,0	96,7	106,8	104,6
Запорізька	111,7	108,0	95,3	106,6	100,5
Івано-Франківська	112,8	109,5	96,2	107,7	105,8
Київська	112,3	110,3	103,3	108,1	106,4
Кіровоградська	111,6	109,2	92,2	116,3	101,1
Луганська	114,9	110,1	92,4	111,5	104,7
Львівська	110,9	108,0	101,4	105,4	104,3
Миколаївська	113,0	108,4	98,3	110,8	105,3
Одеська	113,2	110,3	92,6	115,3	103,2
Полтавська	112,6	108,1	98,2	114,0	100,0
Рівненська	112,8	108,7	95,0	107,3	106,8
Сумська	114,5	109,0	96,3	106,6	104,7
Тернопільська	110,2	110,3	103,0	113,9	102,0
Харківська	114,8	111,5	101,3	100,6	106,4
Херсонська	111,2	108,9	89,4	124,4	102,2
Хмельницька	111,1	111,7	100,6	107,5	105,2
Черкаська	112,9	109,9	96,7	118,5	106,3
Чернівецька	110,8	108,7	101,8	105,0	103,7
Чернігівська	114,0	110,1	97,8	108,1	104,8
м.Київ	113,6	109,4	91,1	112,6	106,4
м.Севастополь

Охорона здоров'я	Транспорт	Зв'язок	Відпочинок і культура	Освіта	Ресторани та готелі	Різні товари та послуги	
<i>Health</i>	<i>Transport</i>	<i>Communication</i>	<i>Recreation and culture</i>	<i>Education</i>	<i>Restaurants and hotels</i>	<i>Miscellaneous goods and services</i>	
106,1	111,1	107,4	105,0	117,0	109,0	109,1	Ukraine
...	<i>Autonomous Republic of Crimea</i>
105,4	111,4	106,6	101,4	116,9	107,0	120,5	<i>Vinnitsya</i>
104,8	113,6	109,4	102,8	109,7	107,9	104,6	<i>Volyn</i>
106,8	111,3	104,9	103,9	121,4	106,6	111,8	<i>Dnipropetrovsk</i>
109,3	112,6	109,5	107,4	123,2	106,6	107,1	<i>Donetsk</i>
105,6	108,6	108,5	101,5	110,4	110,2	105,6	<i>Zhytomyr</i>
109,5	111,6	107,0	106,2	108,4	108,8	110,2	<i>Zakarpattia</i>
103,8	110,4	105,3	102,4	119,5	113,7	112,5	<i>Zaporizhzhya</i>
107,3	110,9	108,9	105,1	121,6	112,0	113,8	<i>Ivano-Frankivsk</i>
106,5	114,0	107,5	105,6	110,8	113,9	108,1	<i>Kyiv</i>
102,6	120,5	108,4	103,4	129,5	108,0	111,6	<i>Kirovohrad</i>
105,2	111,1	106,3	108,2	121,2	105,8	110,6	<i>Luhansk</i>
105,0	112,5	105,8	104,5	111,1	108,3	110,9	<i>Lviv</i>
108,0	112,0	107,3	108,3	126,4	109,3	106,9	<i>Mykolayiv</i>
106,5	113,6	108,1	105,1	106,9	111,9	101,5	<i>Odesa</i>
103,1	119,1	105,1	103,5	117,8	108,5	105,8	<i>Poltava</i>
103,5	112,0	105,6	108,2	113,9	111,1	105,4	<i>Rivne</i>
105,7	117,0	107,8	104,7	110,9	114,4	104,4	<i>Sumy</i>
106,3	110,0	106,5	106,9	119,0	107,8	106,1	<i>Ternopol</i>
105,0	107,7	107,6	106,1	114,8	109,4	107,5	<i>Kharkiv</i>
106,1	114,5	107,1	102,4	110,5	107,0	104,3	<i>Kherson</i>
104,2	112,4	106,5	106,2	118,3	111,1	112,8	<i>Khmelnyskiy</i>
106,6	113,4	107,5	106,8	120,7	111,2	113,1	<i>Cherkasy</i>
106,7	106,1	107,9	111,2	116,6	104,2	104,9	<i>Chernivtsi</i>
107,3	113,3	112,3	93,6	119,6	106,3	115,6	<i>Chernihiv</i>
104,7	103,3	107,4	103,2	118,0	110,2	109,3	<i>city Kyiv</i>
...	<i>city Sevastopol</i>

	Продукти харчування та безалкогольні напої <i>Food and non-alcoholic beverages</i>	Алкогольні напої, тютюнові вироби <i>Alcoholic beverages, tobacco</i>	Одяг і взуття <i>Clothing and footwear</i>	Житло, вода, електроенергія, газ та інші види палива <i>Housing, water, electricity, gas and other fuels</i>	Предмети домашнього вжитку, побутова техніка та поточне утримання житла <i>Furnishings, household equipment and routine maintenance of the house</i>
--	---	--	---	---	---

2022

Україна	134,4	122,7	102,4	106,0	126,5
Автономна Республіка Крим
Вінницька	133,0	121,0	94,5	110,3	117,3
Волинська	134,1	120,4	101,2	106,9	122,8
Дніпропетровська	131,7	119,6	98,0	108,4	124,0
Донецька	136,2	121,0	102,1	104,1	131,1
Житомирська	128,8	126,5	99,8	108,1	132,6
Закарпатська	135,1	126,4	108,1	107,8	123,1
Запорізька	131,8	121,7	94,0	103,8	124,9
Івано-Франківська	132,9	119,1	109,9	107,6	129,1
Київська	132,1	128,8	108,4	104,4	134,2
Кіровоградська	135,6	129,0	88,4	109,4	129,0
Луганська	131,7	121,7	99,8	105,3	126,9
Львівська	133,6	118,9	110,1	111,3	122,4
Миколаївська	132,9	122,8	98,9	104,7	122,7
Одеська	132,0	126,6	99,0	103,1	125,5
Полтавська	134,1	123,3	103,9	107,2	120,4
Рівненська	132,1	119,8	108,2	104,5	124,0
Сумська	136,8	120,5	113,7	104,9	137,5
Тернопільська	133,7	124,4	97,8	108,5	126,4
Харківська	135,1	120,5	101,8	102,6	128,0
Херсонська	173,5	121,1	100,8	98,3	117,3
Хмельницька	133,2	122,8	110,3	106,4	117,8
Черкаська	129,8	119,6	99,4	109,0	126,3
Чернівецька	131,3	121,9	107,2	110,1	117,6
Чернігівська	135,3	125,8	105,2	104,2	134,9
м.Київ	134,4	127,6	99,7	102,1	133,7
м.Севастополь

Охорона здоров'я	Транспорт	Зв'язок	Відпочинок і культура	Освіта	Ресторани та готелі	Різні товари та послуги	
<i>Health</i>	<i>Transport</i>	<i>Communication</i>	<i>Recreation and culture</i>	<i>Education</i>	<i>Restaurants and hotels</i>	<i>Miscellaneous goods and services</i>	
119,9	142,9	113,4	115,9	109,8	122,5	117,8	Ukraine
...	<i>Autonomous Republic of Crimea</i>
120,5	138,0	111,5	114,2	108,3	110,8	108,2	<i>Vinnitsya</i>
116,0	144,6	111,9	119,0	117,1	126,5	134,7	<i>Volyn</i>
122,8	144,2	111,2	116,0	104,3	120,2	114,9	<i>Dnipropetrovsk</i>
119,5	140,7	114,6	117,6	109,2	124,1	115,5	<i>Donetsk</i>
119,3	151,9	113,1	114,0	113,2	117,6	118,2	<i>Zhytomyr</i>
121,6	145,3	112,0	119,1	109,8	122,2	120,6	<i>Zakarpattia</i>
120,6	134,4	114,1	122,8	109,8	127,0	112,4	<i>Zaporizhzhya</i>
116,5	147,2	112,6	117,5	113,7	132,4	114,5	<i>Ivano-Frankivsk</i>
118,0	148,4	112,4	117,3	112,7	124,8	116,1	<i>Kyiv</i>
121,1	145,2	108,5	113,4	108,7	121,8	121,0	<i>Kirovohrad</i>
120,6	138,3	113,5	112,9	107,7	125,5	116,6	<i>Luhansk</i>
118,2	144,7	114,3	108,5	110,9	127,3	118,0	<i>Lviv</i>
120,6	149,7	110,4	116,0	106,1	110,6	122,1	<i>Mykolayiv</i>
119,7	141,1	115,5	116,9	109,2	120,9	116,3	<i>Odesa</i>
118,5	145,7	115,4	116,3	116,7	123,0	115,7	<i>Poltava</i>
121,3	144,5	111,9	117,0	105,2	125,9	116,1	<i>Rivne</i>
118,2	139,4	112,8	123,5	117,7	119,2	118,0	<i>Sumy</i>
119,8	135,1	114,7	124,1	116,8	116,6	117,6	<i>Ternopol</i>
116,7	135,3	114,3	116,2	103,1	119,8	117,2	<i>Kharkiv</i>
112,1	139,0	112,8	110,9	112,6	110,6	160,1	<i>Kherson</i>
118,0	143,2	111,6	115,7	113,2	119,1	115,2	<i>Khmelnyskiy</i>
118,4	149,8	117,1	120,3	116,3	126,7	117,4	<i>Cherkasy</i>
113,4	153,4	111,4	123,8	111,2	125,4	120,3	<i>Chernivtsi</i>
121,9	147,5	115,9	117,7	104,3	129,7	120,2	<i>Chernihiv</i>
124,5	143,5	115,9	109,2	108,6	124,0	116,1	<i>city Kyiv</i>
...	<i>city Sevastopol</i>

	Продукти харчування та безалкогольні напої <i>Food and non-alcoholic beverages</i>	Алкогольні напої, тютюнові вироби <i>Alcoholic beverages, tobacco</i>	Одяг і взуття <i>Clothing and footwear</i>	Житло, вода, електроенергія, газ та інші види палива <i>Housing, water, electricity, gas and other fuels</i>	Предмети домашнього вжитку, побутова техніка та поточне утримання житла <i>Furnishings, household equipment and routine maintenance of the house</i>
--	---	--	---	---	---

2023

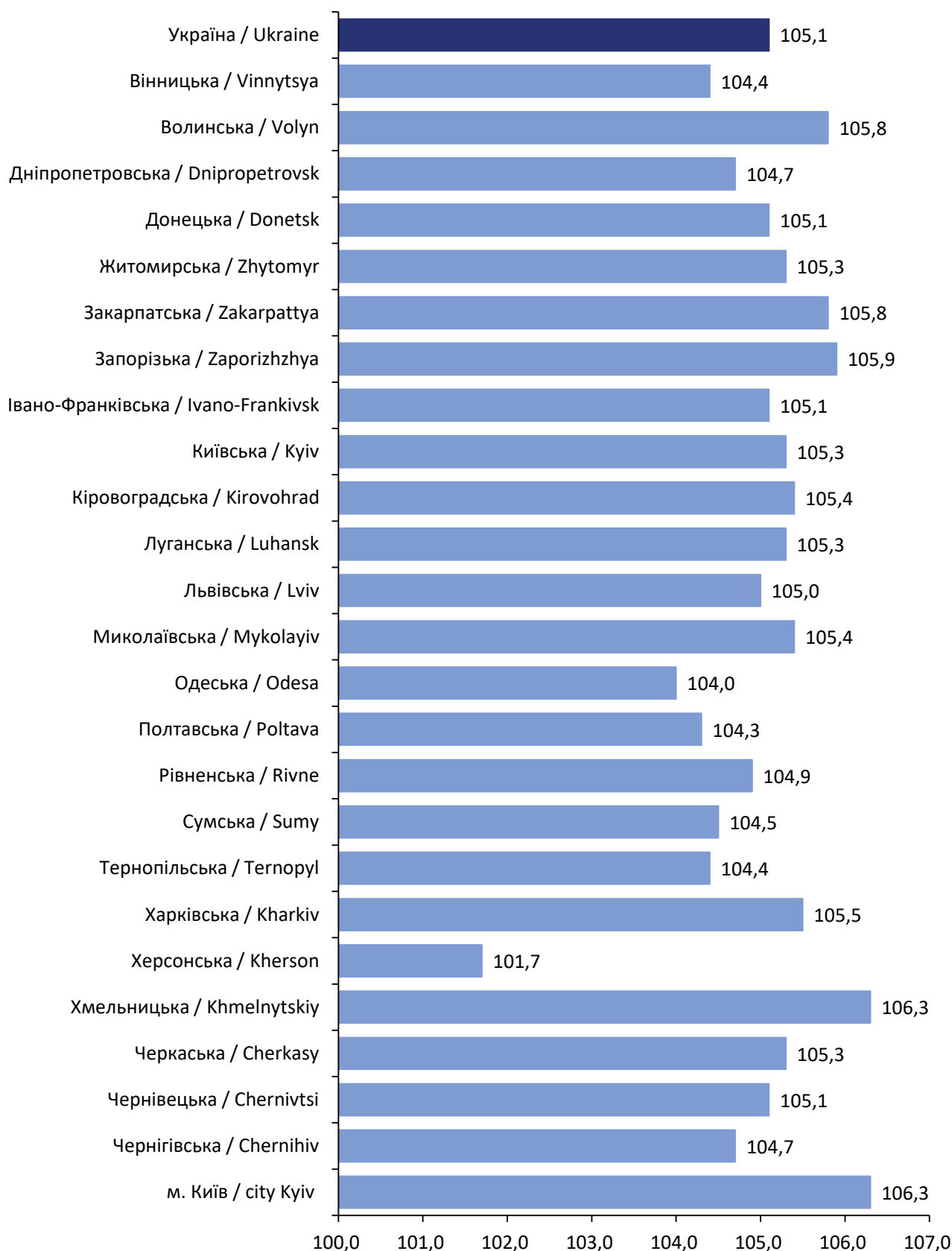
Україна	104,0	109,6	93,7	112,8	100,7
Автономна Республіка Крим
Вінницька	103,2	109,6	89,7	112,5	97,7
Волинська	104,6	110,2	92,7	113,7	100,6
Дніпропетровська	103,4	109,2	92,7	112,8	97,4
Донецька	104,3	109,7	93,8	110,9	100,7
Житомирська	102,9	107,4	100,4	114,0	102,9
Закарпатська	105,5	110,6	99,3	112,1	100,9
Запорізька	104,7	108,2	93,3	116,2	96,5
Івано-Франківська	103,3	109,6	99,0	114,3	101,9
Київська	102,7	112,3	106,5	112,9	101,5
Кіровоградська	104,5	108,6	89,5	112,4	102,9
Луганська	104,5	109,6	94,0	111,0	100,7
Львівська	104,3	110,0	93,8	111,2	98,8
Миколаївська	104,8	111,0	98,3	114,7	98,6
Одеська	102,6	107,0	88,0	116,4	97,9
Полтавська	104,2	107,4	91,9	110,0	100,0
Рівненська	102,4	109,8	97,1	113,4	106,1
Сумська	103,1	109,2	89,4	110,9	99,2
Тернопільська	103,0	111,0	93,2	110,6	100,7
Харківська	103,8	109,7	103,9	109,9	102,5
Херсонська	97,7	109,3	98,2	116,9	107,0
Хмельницька	105,0	113,0	103,2	111,9	105,0
Черкаська	102,9	109,3	93,6	115,3	101,7
Чернівецька	102,9	111,7	100,7	113,8	104,4
Чернігівська	103,7	106,4	102,3	113,8	98,0
м.Київ	107,0	110,1	77,4	112,2	102,3
м.Севастополь

Охорона здоров'я	Транспорт	Зв'язок	Відпочинок і культура	Освіта	Ресторани та готелі	Різні товари та послуги	
<i>Health</i>	<i>Transport</i>	<i>Communication</i>	<i>Recreation and culture</i>	<i>Education</i>	<i>Restaurants and hotels</i>	<i>Miscellaneous goods and services</i>	
108,7	103,2	101,5	98,9	112,8	113,0	111,3	Ukraine
...	<i>Autonomous Republic of Crimea</i>
107,6	100,6	102,8	99,9	109,9	109,0	111,3	<i>Vinnitsya</i>
115,5	101,7	102,6	100,0	108,6	115,8	111,7	<i>Volyn</i>
108,7	103,2	99,2	99,5	113,8	111,9	113,7	<i>Dnipropetrovsk</i>
108,5	103,7	101,3	98,6	110,1	113,1	110,5	<i>Donetsk</i>
111,3	101,3	101,6	99,8	109,1	108,7	124,2	<i>Zhytomyr</i>
111,1	101,0	102,0	97,5	113,5	117,3	108,0	<i>Zakarpattia</i>
107,3	104,8	100,6	102,9	113,7	110,4	114,6	<i>Zaporizhzhya</i>
110,0	101,7	102,8	99,9	117,3	117,1	110,0	<i>Ivano-Frankivsk</i>
107,0	104,4	103,6	99,0	121,1	112,6	108,3	<i>Kyiv</i>
107,1	103,0	102,9	100,8	108,4	118,1	109,1	<i>Kirovohrad</i>
108,4	103,8	101,4	98,5	110,1	113,1	110,8	<i>Luhansk</i>
109,8	102,8	100,7	96,3	118,3	116,0	109,2	<i>Lviv</i>
108,9	100,6	99,4	97,8	110,7	113,3	114,1	<i>Mykolayiv</i>
106,5	100,8	103,4	95,5	115,0	112,7	118,0	<i>Odesa</i>
105,1	102,2	99,4	96,4	109,7	112,3	105,0	<i>Poltava</i>
109,9	102,1	101,7	99,3	114,2	116,6	111,5	<i>Rivne</i>
109,6	105,8	100,3	96,7	117,7	115,1	105,2	<i>Sumy</i>
109,2	101,5	102,5	100,8	113,4	111,6	107,2	<i>Ternopol</i>
107,7	106,1	101,5	97,7	107,1	112,7	113,4	<i>Kharkiv</i>
107,4	104,0	101,0	101,6	95,8	108,5	104,6	<i>Kherson</i>
109,4	101,7	105,3	102,4	109,8	113,6	108,6	<i>Khmelnyskiy</i>
112,3	102,4	102,4	97,8	118,7	114,1	116,9	<i>Cherkasy</i>
109,5	101,1	102,9	101,2	118,4	102,4	113,8	<i>Chernivtsi</i>
109,2	101,6	99,1	99,2	115,9	109,2	107,8	<i>Chernihiv</i>
106,9	107,5	101,2	98,0	112,9	114,5	110,8	<i>city Kyiv</i>
...	<i>city Sevastopol</i>

2.6. Індекси споживчих цін за регіонами у 2023 році

Consumer price indices by regions in 2023

(грудень до грудня попереднього року; відсотків / December to December of previous year; percent)



**3. Середні споживчі
ціни**

*Average consumer
prices*

3.1. Середні споживчі ціни на рис у 2023 році¹
Average consumer prices for rice in 2023¹

	Січень <i>January</i>	Лютий <i>February</i>	Березень <i>March</i>	Квітень <i>April</i>	Травень <i>May</i>	Червень <i>June</i>
Україна	59,97	59,13	57,66	56,73	55,86	53,98
Автономна Республіка Крим
Вінницька	58,20	56,27	55,75	54,78	54,45	52,87
Волинська	59,26	60,99	58,62	57,93	56,72	54,80
Дніпропетровська	61,18	59,24	57,59	56,33	55,93	54,42
Донецька
Житомирська	61,66	60,78	59,50	56,75	55,12	54,70
Закарпатська	59,75	59,58	60,30	58,61	56,78	54,15
Запорізька	62,31	60,79	59,64	58,81	58,48	56,88
Івано-Франківська	59,16	60,26	57,87	59,42	58,44	53,54
Київська	64,36	62,68	60,56	60,48	59,53	59,41
Кіровоградська	59,63	55,87	54,30	54,03	51,70	49,22
Луганська
Львівська	62,21	62,69	59,78	57,14	55,71	54,43
Миколаївська	53,38	52,80	54,79	53,87	52,94	48,36
Одеська	59,73	62,57	59,56	59,51	56,80	54,46
Полтавська	59,05	58,26	55,80	54,46	52,25	51,14
Рівненська	57,92	58,74	58,67	58,58	58,07	56,39
Сумська	60,41	59,33	56,71	52,90	53,03	52,57
Тернопільська	64,94	64,14	62,02	60,69	59,97	58,34
Харківська	59,93	58,35	58,42	52,46	53,14	50,72
Херсонська	57,22	56,71	58,16	58,47	55,82	55,80
Хмельницька	58,36	56,75	55,99	56,90	59,47	57,33
Черкаська	54,92	53,61	50,36	53,07	52,01	48,91
Чернівецька	63,75	62,18	61,26	60,89	59,29	58,26
Чернігівська	58,01	57,68	55,65	54,77	54,73	53,11
м.Київ	58,69	56,02	54,30	55,28	54,67	52,72
м.Севастополь

¹ Тут і далі (табл. 3.1–3.22) наведені середні ціни є первинною базою для розрахунків індексів споживчих цін і відповідно до мети спостереження не призначені для інших цілей, зокрема для оцінки тендерних пропозицій та визначення переможців під час проведення торгів згідно з процедурами, встановленими Законом України "Про публічні закупівлі".

(грн за кг / UAH for kg)

Липень <i>July</i>	Серпень <i>August</i>	Вересень <i>September</i>	Жовтень <i>October</i>	Листопад <i>November</i>	Грудень <i>December</i>	
53,28	53,50	52,52	52,05	51,60	51,36	Ukraine
...	<i>Autonomous Republic of Crimea</i>
52,87	52,59	51,26	50,88	48,94	48,94	<i>Vynnytsya</i>
52,92	53,43	54,32	52,62	54,06	51,21	<i>Volyn</i>
54,16	54,61	54,65	53,87	51,98	50,66	<i>Dnipropetrovsk</i>
...	<i>Donetsk</i>
54,11	54,00	53,15	50,83	50,20	50,32	<i>Zhytomyr</i>
53,93	53,81	54,28	54,79	54,92	54,61	<i>Zakarpattya</i>
56,44	56,37	55,30	53,33	52,90	52,21	<i>Zaporizhzhya</i>
53,28	56,61	55,35	56,07	54,36	53,59	<i>Ivano-Frankivsk</i>
58,36	58,40	56,17	56,51	56,62	55,44	<i>Kyiv</i>
49,22	50,07	51,07	51,26	50,03	49,83	<i>Kirovohrad</i>
...	<i>Luhansk</i>
53,02	53,85	53,29	51,37	49,86	48,87	<i>Lviv</i>
44,78	49,13	47,47	49,83	50,35	50,15	<i>Mykolayiv</i>
54,57	52,61	51,46	50,89	51,22	50,76	<i>Odesa</i>
49,19	49,13	49,24	49,71	49,77	49,56	<i>Poltava</i>
54,56	52,86	52,52	52,36	51,72	52,04	<i>Rivne</i>
50,22	52,98	50,95	50,95	51,88	52,08	<i>Sumy</i>
58,32	55,17	52,87	52,51	51,42	51,40	<i>Ternopol</i>
50,91	50,11	49,37	50,01	48,20	49,21	<i>Kharkiv</i>
55,15	54,98	50,53	48,07	52,42	52,61	<i>Kherson</i>
56,57	55,12	54,74	57,08	52,26	53,18	<i>Khmelnytskyi</i>
48,41	49,30	49,40	46,51	47,06	46,92	<i>Cherkasy</i>
57,46	59,40	55,11	55,07	55,05	57,41	<i>Chernivtsi</i>
51,73	51,48	49,51	49,08	49,08	49,26	<i>Chernihiv</i>
52,59	52,70	51,54	50,86	52,17	52,52	<i>city Kyiv</i>
...	<i>city Sevastopol</i>

¹ Here and elsewhere (table 3.1–3.22) the presented average prices are primary base for producing consumer price indices and according to the observation objective they are not meant for other purposes, particularly for the assessment of tender proposals and identification of the winners during the tenders in line with the procedures established by Ukraine's law on public procurement.

**3.2. Середні споживчі ціни на хліб пшеничний з борошна вищого ґатунку
у 2023 році¹**
*Average consumer prices for bread wheaten from flour of the highest grade
in 2023¹*

	Січень <i>January</i>	Лютий <i>February</i>	Березень <i>March</i>	Квітень <i>April</i>	Травень <i>May</i>	Червень <i>June</i>
Україна	41,12	41,60	41,56	41,81	42,05	41,90
Автономна Республіка Крим
Вінницька	37,88	37,43	38,02	38,41	38,20	38,17
Волинська	39,60	40,84	40,84	41,18	41,18	41,62
Дніпропетровська	40,49	41,10	40,95	41,90	41,90	41,66
Донецька
Житомирська	36,59	36,59	36,76	36,33	36,04	36,19
Закарпатська	37,34	37,67	38,00	38,51	38,80	38,90
Запорізька	47,06	47,63	48,47	49,74	50,26	50,41
Івано-Франківська	42,75	42,92	42,92	42,92	42,92	42,10
Київська	44,15	44,00	44,61	45,02	45,05	45,62
Кіровоградська	35,96	35,96	35,96	35,96	35,96	35,96
Луганська
Львівська	39,29	40,26	39,51	39,94	39,94	40,47
Миколаївська	29,95	30,51	31,21	31,04	31,11	30,57
Одеська	35,57	36,49	36,49	37,04	35,68	35,48
Полтавська	30,76	30,99	30,99	30,99	30,99	31,34
Рівненська	47,04	47,04	47,04	47,04	47,04	47,04
Сумська	41,99	42,70	42,13	42,47	42,48	42,48
Тернопільська	33,22	33,22	33,22	33,22	33,22	33,22
Харківська	31,97	31,59	31,63	32,07	32,07	32,07
Херсонська	42,28	42,28	40,95	40,70	40,70	40,70
Хмельницька	41,81	41,81	43,85	43,85	42,56	42,56
Черкаська	38,64	38,79	39,34	40,39	40,39	40,39
Чернівецька	41,61	41,61	41,06	41,06	41,06	41,06
Чернігівська	33,65	33,65	35,46	34,26	34,26	33,54
м.Київ	60,09	61,93	60,51	60,01	63,07	61,67
м.Севастополь

¹ Див. виноску до табл. 3.1 / See footnote for table 3.1.

(грн за кг / UAH for kg)

Липень <i>July</i>	Серпень <i>August</i>	Вересень <i>September</i>	Жовтень <i>October</i>	Листопад <i>November</i>	Грудень <i>December</i>	
41,93	42,35	42,44	42,70	43,02	43,43	Ukraine
...	<i>Autonomous Republic of Crimea</i>
37,47	37,94	38,17	38,34	38,34	38,33	<i>Vinnitsya</i>
41,62	41,62	41,62	42,45	43,37	43,98	<i>Volyn</i>
40,80	41,09	41,73	41,92	41,92	41,99	<i>Dnipropetrovsk</i>
...	<i>Donetsk</i>
36,19	36,54	36,54	36,88	36,88	37,49	<i>Zhytomyr</i>
38,91	39,27	39,59	39,69	39,84	39,75	<i>Zakarpattya</i>
50,41	50,54	50,54	51,90	51,90	51,90	<i>Zaporizhzhya</i>
43,64	44,27	44,65	44,48	45,31	47,63	<i>Ivano-Frankivsk</i>
45,67	45,67	45,98	47,01	47,01	47,46	<i>Kyiv</i>
35,78	35,81	36,11	37,28	37,28	37,28	<i>Kirovohrad</i>
...	<i>Luhansk</i>
40,70	41,06	41,06	41,06	41,61	42,72	<i>Lviv</i>
29,24	30,31	30,50	30,67	31,26	31,70	<i>Mykolayiv</i>
36,13	36,33	35,39	36,20	36,31	37,29	<i>Odesa</i>
31,34	31,47	31,47	32,52	33,36	33,60	<i>Poltava</i>
47,04	47,04	47,04	46,86	47,24	47,83	<i>Rivne</i>
42,48	42,84	42,84	42,97	43,99	43,99	<i>Sumy</i>
30,42	30,71	30,86	30,86	31,41	31,41	<i>Ternopol</i>
32,07	32,16	32,54	33,39	33,90	33,89	<i>Kharkiv</i>
40,70	40,70	40,70	40,88	41,54	40,19	<i>Kherson</i>
42,56	42,56	46,45	46,95	46,95	47,38	<i>Khmelnytskiy</i>
40,39	40,77	42,03	42,03	42,38	42,74	<i>Cherkasy</i>
41,06	41,06	41,06	41,06	42,33	42,33	<i>Chernivtsi</i>
34,26	34,54	34,54	34,54	34,54	34,54	<i>Chernihiv</i>
62,56	64,29	62,75	61,95	62,00	62,57	<i>city Kyiv</i>
...	<i>city Sevastopol</i>

3.3. Середні споживчі ціни на хліб житній, житньо-пшеничний у 2023 році¹
Average consumer prices for rye bread, rye-wheat bread in 2023¹

	Січень <i>January</i>	Лютий <i>February</i>	Березень <i>March</i>	Квітень <i>April</i>	Травень <i>May</i>	Червень <i>June</i>
Україна	35,06	35,21	35,37	35,56	35,85	35,95
Автономна Республіка Крим
Вінницька	31,90	32,40	32,68	33,19	33,45	33,45
Волинська	32,02	32,30	32,35	33,18	31,44	31,44
Дніпропетровська	31,23	31,12	32,13	32,25	32,41	32,41
Донецька
Житомирська	30,38	30,38	30,66	31,18	31,24	31,63
Закарпатська	33,70	33,63	33,70	34,21	34,32	34,58
Запорізька	40,70	41,42	41,42	41,76	47,22	47,53
Івано-Франківська	29,21	29,75	30,31	30,88	31,44	31,79
Київська	41,40	41,88	42,62	42,73	43,12	43,10
Кіровоградська	33,14	33,14	33,91	33,91	33,91	33,91
Луганська
Львівська	40,53	41,15	38,85	38,45	37,07	37,12
Миколаївська	32,14	32,34	33,81	33,81	33,81	34,01
Одеська	41,31	41,95	42,08	42,08	44,77	45,30
Полтавська	26,57	26,57	27,53	27,53	27,53	28,38
Рівненська	34,45	34,45	34,73	34,73	34,73	34,73
Сумська	30,63	31,92	32,04	31,86	31,98	31,98
Тернопільська	27,40	27,90	27,90	27,90	27,90	27,90
Харківська	32,56	30,90	31,62	32,41	32,41	32,24
Херсонська	35,18	35,18	35,72	35,40	36,04	34,01
Хмельницька	35,36	35,36	34,96	34,96	35,23	35,23
Черкаська	29,98	30,61	30,81	31,31	31,31	31,31
Чернівецька	36,62	36,62	37,02	37,02	37,02	37,02
Чернігівська	29,74	29,74	30,02	30,32	30,32	29,64
м.Київ	41,26	41,23	41,30	41,58	40,97	41,55
м.Севастополь

¹ Див. виноску до табл. 3.1 / See footnote for table 3.1.

(грн за кг / UAH for kg)

Липень <i>July</i>	Серпень <i>August</i>	Вересень <i>September</i>	Жовтень <i>October</i>	Листопад <i>November</i>	Грудень <i>December</i>	
36,02	35,83	36,18	36,48	36,72	36,80	Ukraine
...	<i>Autonomous Republic of Crimea</i>
33,45	33,45	33,45	33,66	33,91	34,40	<i>Vinnitsya</i>
31,65	32,36	32,36	32,36	32,35	32,61	<i>Volyn</i>
32,51	32,51	32,51	32,57	32,57	32,28	<i>Dnipropetrovsk</i>
...	<i>Donetsk</i>
31,94	31,93	32,10	32,57	32,57	33,22	<i>Zhytomyr</i>
34,46	34,58	34,95	34,92	34,77	34,77	<i>Zakarpattya</i>
47,53	47,53	47,28	47,53	47,53	47,57	<i>Zaporizhzhya</i>
31,79	32,48	32,40	32,40	30,15	30,15	<i>Ivano-Frankivsk</i>
43,10	42,87	42,87	43,03	43,09	43,41	<i>Kyiv</i>
33,91	33,91	34,60	36,18	36,73	34,07	<i>Kirovohrad</i>
...	<i>Luhansk</i>
36,97	36,97	37,27	37,27	35,50	35,01	<i>Lviv</i>
33,99	33,14	34,04	34,74	35,00	34,74	<i>Mykolayiv</i>
45,60	45,84	46,20	46,43	46,05	46,05	<i>Odesa</i>
27,68	28,52	28,79	29,52	30,37	31,68	<i>Poltava</i>
34,73	34,73	34,73	35,03	35,03	35,31	<i>Rivne</i>
31,98	32,31	32,31	32,31	33,05	32,72	<i>Sumy</i>
27,90	28,05	28,05	28,25	29,08	29,35	<i>Ternopyl</i>
32,78	32,28	31,94	31,99	33,00	33,03	<i>Kharkiv</i>
35,48	35,79	36,13	35,06	34,30	35,10	<i>Kherson</i>
35,23	35,23	35,23	35,45	35,86	40,36	<i>Khmelnyskiy</i>
32,44	32,13	32,13	32,71	33,01	31,96	<i>Cherkasy</i>
37,02	37,02	37,02	37,02	43,08	43,08	<i>Chernivtsi</i>
30,07	30,07	30,76	33,44	33,44	33,44	<i>Chernihiv</i>
41,11	39,10	41,22	41,91	43,51	43,33	<i>city Kyiv</i>
...	<i>city Sevastopol</i>

3.4. Середні споживчі ціни на батон у 2023 році¹
Average consumer prices for long loaf in 2023¹

	Січень <i>January</i>	Лютий <i>February</i>	Березень <i>March</i>	Квітень <i>April</i>	Травень <i>May</i>	Червень <i>June</i>
Україна	21,83	21,95	22,14	22,30	22,25	22,33
Автономна Республіка Крим
Вінницька	23,06	22,86	22,88	23,08	23,30	23,55
Волинська	22,25	22,68	22,68	22,89	23,09	23,36
Дніпропетровська	21,91	21,69	22,20	22,20	22,27	22,19
Донецька
Житомирська	22,30	21,94	22,30	22,49	22,71	22,75
Закарпатська	23,04	22,88	22,88	23,47	23,17	23,17
Запорізька	20,94	21,59	22,35	22,35	22,35	22,15
Івано-Франківська	23,41	23,52	23,52	23,71	23,71	23,77
Київська	21,43	21,43	21,43	21,43	21,72	21,89
Кіровоградська	20,53	20,53	20,91	20,91	20,91	20,91
Луганська
Львівська	24,44	24,44	24,66	24,39	23,58	23,58
Миколаївська	17,17	17,73	17,87	17,87	17,87	17,87
Одеська	20,60	21,00	20,58	20,14	20,74	20,74
Полтавська	20,78	21,14	21,14	21,14	21,14	21,14
Рівненська	24,93	24,93	24,93	25,19	25,19	25,19
Сумська	22,87	23,48	23,48	23,48	22,74	22,74
Тернопільська	22,06	22,06	22,06	22,12	22,12	22,12
Харківська	19,61	19,89	19,87	21,09	21,09	21,09
Херсонська	24,61	24,61	25,69	26,13	26,19	26,37
Хмельницька	22,32	22,32	23,62	23,62	23,62	23,62
Черкаська	19,14	18,84	19,47	19,81	19,47	19,56
Чернівецька	21,18	21,18	21,36	21,36	21,36	21,36
Чернігівська	19,86	19,86	20,13	20,22	20,22	20,22
м.Київ	21,75	22,08	22,06	22,47	22,36	22,88
м.Севастополь

¹ Див. виноску до табл. 3.1 / See footnote for table 3.1.

(грн за 500 г / UAH for 500 g)

Липень <i>July</i>	Серпень <i>August</i>	Вересень <i>September</i>	Жовтень <i>October</i>	Листопад <i>November</i>	Грудень <i>December</i>	
22,38	22,53	22,66	22,80	22,96	22,96	Ukraine
...	<i>Autonomous Republic of Crimea</i>
23,98	24,17	24,17	24,17	24,41	24,72	<i>Vinnitsya</i>
23,36	23,48	23,48	23,48	23,71	23,92	<i>Volyn</i>
22,66	22,71	22,71	22,87	22,20	22,04	<i>Dnipropetrovsk</i>
...	<i>Donetsk</i>
22,75	23,36	23,36	23,54	23,72	24,08	<i>Zhytomyr</i>
24,11	24,85	24,79	25,48	25,52	25,72	<i>Zakarpattya</i>
22,53	21,83	22,01	22,16	22,16	21,83	<i>Zaporizhzhya</i>
23,77	24,01	23,91	22,98	23,42	23,42	<i>Ivano-Frankivsk</i>
22,14	22,00	22,19	22,42	22,20	22,24	<i>Kyiv</i>
20,91	21,30	22,70	23,19	23,40	23,40	<i>Kirovohrad</i>
...	<i>Luhansk</i>
22,65	22,65	22,65	22,65	23,03	23,03	<i>Lviv</i>
17,87	17,87	17,87	18,16	18,29	18,54	<i>Mykolayiv</i>
20,91	21,36	22,30	22,37	22,61	22,56	<i>Odesa</i>
21,14	21,43	21,43	21,66	22,07	22,29	<i>Poltava</i>
25,19	25,19	25,44	25,85	25,85	26,33	<i>Rivne</i>
22,74	23,16	23,44	21,81	22,82	22,97	<i>Sumy</i>
22,35	22,91	22,91	22,91	23,10	23,10	<i>Ternopyl</i>
21,09	21,09	21,09	21,23	21,55	21,27	<i>Kharkiv</i>
26,40	27,14	26,66	26,97	27,85	27,85	<i>Kherson</i>
23,62	23,36	23,36	24,32	24,56	25,34	<i>Khmelnytskyi</i>
19,56	19,85	19,85	20,02	19,86	19,86	<i>Cherkasy</i>
21,18	21,18	21,18	21,18	21,80	21,80	<i>Chernivtsi</i>
20,50	20,69	20,69	21,58	21,58	21,60	<i>Chernihiv</i>
22,76	22,93	23,13	23,50	23,65	23,24	<i>city Kyiv</i>
...	<i>city Sevastopol</i>

3.5. Середні споживчі ціни на борошно пшеничне у 2023 році¹
Average consumer prices for wheat flour in 2023¹

	Січень <i>January</i>	Лютий <i>February</i>	Березень <i>March</i>	Квітень <i>April</i>	Травень <i>May</i>	Червень <i>June</i>
Україна	16,85	16,71	16,68	16,62	16,55	16,40
Автономна Республіка Крим
Вінницька	16,43	16,16	15,56	15,78	15,84	15,80
Волинська	14,30	14,85	14,86	15,02	14,80	14,77
Дніпропетровська	17,03	17,15	17,07	17,03	16,63	16,17
Донецька
Житомирська	16,02	15,93	16,09	16,08	16,05	15,87
Закарпатська	18,09	18,27	18,59	18,68	17,93	17,59
Запорізька	17,32	16,99	16,42	16,30	16,72	16,92
Івано-Франківська	15,53	15,12	15,33	15,90	15,92	15,72
Київська	17,55	17,28	17,60	17,09	17,00	17,38
Кіровоградська	16,36	16,15	16,39	16,51	16,68	16,51
Луганська
Львівська	17,12	17,10	17,02	17,07	17,04	16,67
Миколаївська	16,94	15,93	16,45	16,53	16,06	15,88
Одеська	16,47	16,04	16,07	16,15	16,29	15,57
Полтавська	17,11	17,13	17,19	16,07	16,11	15,64
Рівненська	15,06	15,27	15,77	15,98	16,03	16,00
Сумська	14,50	14,33	14,58	13,77	13,61	13,73
Тернопільська	16,60	16,60	16,60	16,60	17,16	16,83
Харківська	16,78	16,46	16,50	16,71	16,23	16,15
Херсонська	16,95	16,78	16,85	16,22	16,54	16,16
Хмельницька	18,39	18,19	18,38	18,70	18,48	18,38
Черкаська	15,84	15,64	16,08	15,92	16,09	15,83
Чернівецька	16,56	16,81	16,83	16,32	16,35	16,04
Чернігівська	14,78	14,48	14,48	14,39	16,52	15,67
м.Київ	18,71	18,61	17,94	17,69	17,25	17,73
м.Севастополь

¹ Див. виноску до табл. 3.1 / See footnote for table 3.1.

(грн за кг / UAH for kg)

Липень <i>July</i>	Серпень <i>August</i>	Вересень <i>September</i>	Жовтень <i>October</i>	Листопад <i>November</i>	Грудень <i>December</i>	
16,29	15,89	16,03	15,89	15,81	15,85	Ukraine
...	<i>Autonomous Republic of Crimea</i>
15,52	15,47	15,65	15,33	15,28	15,45	<i>Vinnitsya</i>
14,76	14,17	14,59	14,69	14,69	14,23	<i>Volyn</i>
16,05	15,95	16,11	15,90	16,08	16,09	<i>Dnipropetrovsk</i>
...	<i>Donetsk</i>
15,66	15,66	15,66	15,58	14,99	15,43	<i>Zhytomyr</i>
17,35	17,17	17,06	16,97	16,72	17,06	<i>Zakarpattya</i>
16,92	15,97	16,21	16,22	16,44	16,40	<i>Zaporizhzhya</i>
15,12	14,57	14,41	14,56	15,16	14,55	<i>Ivano-Frankivsk</i>
17,42	17,12	17,28	17,32	16,75	17,23	<i>Kyiv</i>
16,65	16,75	16,98	16,35	16,65	16,65	<i>Kirovohrad</i>
...	<i>Luhansk</i>
16,68	16,24	16,23	16,15	16,07	16,08	<i>Lviv</i>
15,10	14,19	14,28	14,24	13,82	14,34	<i>Mykolayiv</i>
15,58	14,84	15,49	15,37	15,27	15,19	<i>Odesa</i>
15,49	15,61	15,33	14,60	14,97	14,62	<i>Poltava</i>
15,38	15,25	15,39	15,51	14,93	15,49	<i>Rivne</i>
13,42	12,61	13,08	12,52	12,57	13,51	<i>Sumy</i>
16,90	16,49	15,89	15,72	15,72	15,27	<i>Ternopyl</i>
16,03	15,47	15,75	15,72	15,28	15,50	<i>Kharkiv</i>
16,03	15,06	15,82	15,61	15,25	15,36	<i>Kherson</i>
18,75	18,38	18,72	18,20	18,19	17,77	<i>Khmelnytskyi</i>
15,70	15,12	14,54	14,86	14,76	14,76	<i>Cherkasy</i>
16,00	15,47	15,94	15,91	16,30	16,05	<i>Chernivtsi</i>
15,37	15,66	15,38	15,26	14,96	14,84	<i>Chernihiv</i>
17,83	17,47	17,76	17,53	17,37	17,33	<i>city Kyiv</i>
...	<i>city Sevastopol</i>

3.6. Середні споживчі ціни на крупи гречані у 2023 році¹

Average consumer prices for buckwheat in 2023¹

	Січень <i>January</i>	Лютий <i>February</i>	Березень <i>March</i>	Квітень <i>April</i>	Травень <i>May</i>	Червень <i>June</i>
Україна	68,87	65,73	62,41	59,79	55,90	51,86
Автономна Республіка Крим
Вінницька	64,28	61,43	60,57	59,66	54,37	51,60
Волинська	62,69	60,86	59,25	58,15	55,62	48,73
Дніпропетровська	73,86	68,59	63,77	61,74	57,81	53,54
Донецька
Житомирська	71,89	70,27	68,46	65,64	63,16	57,93
Закарпатська	65,59	64,83	60,84	58,24	55,48	51,93
Запорізька	69,17	65,38	64,16	61,63	58,33	50,39
Івано-Франківська	73,83	71,26	70,43	64,09	61,50	55,24
Київська	75,86	71,97	68,29	66,20	59,12	56,00
Кіровоградська	64,89	60,27	56,88	56,64	51,25	42,14
Луганська
Львівська	65,62	63,41	60,79	56,68	50,79	48,81
Миколаївська	67,98	63,00	60,20	55,97	49,52	42,36
Одеська	71,37	67,20	65,25	65,20	61,91	60,66
Полтавська	71,62	69,89	60,19	60,66	59,94	52,12
Рівненська	67,47	63,40	57,60	54,85	52,86	49,69
Сумська	61,15	61,19	58,60	55,06	48,24	45,08
Тернопільська	63,59	60,75	59,44	55,76	50,09	45,58
Харківська	70,12	68,78	65,16	59,89	59,13	55,52
Херсонська	66,79	64,53	58,10	51,82	50,11	47,21
Хмельницька	65,13	59,88	56,30	56,42	50,75	49,84
Черкаська	63,95	61,78	59,66	57,83	54,34	48,73
Чернівецька	71,47	70,83	65,73	63,83	57,35	50,08
Чернігівська	64,64	65,18	60,89	60,88	56,15	55,22
м.Київ	71,61	65,92	62,10	59,14	56,37	53,58
м.Севастополь

¹ Див. виноску до табл. 3.1 / See footnote for table 3.1.

(грн за кг / UAH for kg)

Липень <i>July</i>	Серпень <i>August</i>	Вересень <i>September</i>	Жовтень <i>October</i>	Листопад <i>November</i>	Грудень <i>December</i>	
48,26	45,61	41,43	36,52	32,98	30,46	Ukraine
...	<i>Autonomous Republic of Crimea</i>
45,05	44,91	36,27	31,03	29,45	28,33	<i>Vinnitsya</i>
41,76	38,84	37,60	30,61	28,46	25,61	<i>Volyn</i>
48,11	46,94	43,55	39,70	35,74	31,92	<i>Dnipropetrovsk</i>
...	<i>Donetsk</i>
51,19	50,43	46,24	39,15	32,07	28,42	<i>Zhytomyr</i>
48,34	46,20	40,88	37,87	34,78	34,52	<i>Zakarpattya</i>
50,43	49,69	43,60	42,70	39,58	35,00	<i>Zaporizhzhya</i>
52,51	53,20	44,16	37,96	32,71	30,70	<i>Ivano-Frankivsk</i>
52,60	51,03	46,04	44,80	38,88	33,64	<i>Kyiv</i>
41,07	41,66	38,54	31,00	25,55	24,13	<i>Kirovohrad</i>
...	<i>Luhansk</i>
44,66	42,26	36,98	34,57	30,90	28,60	<i>Lviv</i>
40,47	38,92	38,14	32,70	29,74	27,73	<i>Mykolayiv</i>
56,67	48,38	40,51	36,55	33,36	32,57	<i>Odesa</i>
52,10	47,52	39,51	36,66	33,21	31,32	<i>Poltava</i>
46,87	43,05	40,68	37,72	33,10	33,16	<i>Rivne</i>
41,93	40,09	39,18	30,50	27,62	26,87	<i>Sumy</i>
43,38	39,49	36,18	32,72	31,26	26,70	<i>Ternopyl</i>
49,87	45,67	44,67	37,22	33,84	33,39	<i>Kharkiv</i>
47,43	43,44	41,56	39,24	37,49	30,33	<i>Kherson</i>
47,85	47,87	40,61	38,19	36,38	31,89	<i>Khmelnyskiy</i>
46,04	41,71	40,87	36,02	26,37	26,37	<i>Cherkasy</i>
49,66	44,85	40,83	38,48	32,33	31,40	<i>Chernivtsi</i>
49,03	47,08	40,07	37,22	31,64	31,55	<i>Chernihiv</i>
49,65	45,76	44,87	33,60	33,07	28,73	<i>city Kyiv</i>
...	<i>city Sevastopol</i>

3.7. Середні споживчі ціни на яловичину у 2023 році¹

Average consumer prices for beef in 2023¹

	Січень <i>January</i>	Лютий <i>February</i>	Березень <i>March</i>	Квітень <i>April</i>	Травень <i>May</i>	Червень <i>June</i>
Україна	204,95	203,61	206,36	210,95	214,60	219,04
Автономна Республіка Крим
Вінницька	209,23	206,48	206,84	205,82	205,57	208,79
Волинська	208,23	191,18	188,43	185,17	189,12	198,00
Дніпропетровська	193,16	195,38	199,91	206,00	205,75	214,31
Донецька
Житомирська	178,33	182,60	184,82	187,77	190,17	194,87
Закарпатська	245,79	243,09	238,34	241,89	241,00	247,72
Запорізька	203,05	202,71	208,95	211,61	217,52	222,69
Івано-Франківська	222,88	221,07	219,66	223,12	221,78	224,78
Київська	196,26	200,38	203,88	215,67	223,72	228,29
Кіровоградська	200,46	204,14	212,20	220,45	222,90	228,02
Луганська
Львівська	208,91	205,33	205,91	204,00	199,97	200,17
Миколаївська	177,47	177,47	177,23	182,63	200,55	202,22
Одеська	186,73	187,28	192,80	206,38	213,41	217,52
Полтавська	189,14	194,68	196,45	206,89	205,44	217,85
Рівненська	200,28	204,87	207,14	212,12	212,98	212,17
Сумська	195,02	197,76	206,48	203,45	202,07	203,97
Тернопільська	226,97	224,34	212,29	217,26	218,80	221,93
Харківська	171,78	177,42	178,37	190,44	206,92	213,42
Херсонська	242,47	223,14	214,47	217,09	216,34	212,64
Хмельницька	239,16	232,25	227,81	229,28	237,53	240,10
Черкаська	183,15	180,95	186,24	191,34	197,54	203,92
Чернівецька	201,66	201,66	202,14	202,96	202,33	203,09
Чернігівська	185,24	172,53	171,01	173,79	172,47	178,34
м.Київ	229,06	225,66	241,20	245,52	253,18	258,46
м.Севастополь

¹ Див. виноску до табл. 3.1 / See footnote for table 3.1.

(грн за кг / UAH for kg)

Липень <i>July</i>	Серпень <i>August</i>	Вересень <i>September</i>	Жовтень <i>October</i>	Листопад <i>November</i>	Грудень <i>December</i>	
223,52	227,99	230,59	233,76	238,05	243,64	Ukraine
...	<i>Autonomous Republic of Crimea</i>
215,75	219,49	219,56	223,51	226,11	233,76	<i>Vinnitsya</i>
214,24	222,53	236,79	252,60	264,85	272,54	<i>Volyn</i>
216,71	223,41	225,19	226,61	228,85	231,63	<i>Dnipropetrovsk</i>
...	<i>Donetsk</i>
200,98	209,26	210,18	209,65	212,98	220,23	<i>Zhytomyr</i>
248,50	250,60	253,21	252,95	260,78	259,54	<i>Zakarpattya</i>
233,66	240,33	237,06	239,13	244,79	246,32	<i>Zaporizhzhya</i>
225,96	231,18	234,90	235,12	235,37	243,35	<i>Ivano-Frankivsk</i>
233,23	235,21	237,44	242,67	242,72	245,56	<i>Kyiv</i>
235,39	240,50	242,60	246,90	251,64	259,28	<i>Kirovohrad</i>
...	<i>Luhansk</i>
199,80	209,21	214,42	219,02	224,89	232,85	<i>Lviv</i>
216,01	229,27	229,30	226,51	225,75	231,83	<i>Mykolayiv</i>
220,10	224,70	229,96	230,81	232,52	233,96	<i>Odesa</i>
218,20	227,11	230,27	230,33	232,14	238,47	<i>Poltava</i>
215,91	216,19	226,53	232,66	241,61	257,80	<i>Rivne</i>
207,48	213,97	221,53	226,48	227,98	242,09	<i>Sumy</i>
225,33	230,84	235,91	239,74	250,55	252,51	<i>Ternopyl</i>
219,03	216,41	220,57	220,84	223,61	233,03	<i>Kharkiv</i>
216,27	221,81	220,30	221,02	226,69	229,70	<i>Kherson</i>
239,45	238,75	238,75	237,67	237,67	245,90	<i>Khmelnyskiy</i>
208,91	210,54	211,30	219,02	215,36	217,28	<i>Cherkasy</i>
205,75	207,08	211,02	224,63	225,29	231,73	<i>Chernivtsi</i>
186,33	187,94	188,11	202,23	221,48	225,72	<i>Chernihiv</i>
264,03	266,04	264,80	266,77	274,39	279,73	<i>city Kyiv</i>
...	<i>city Sevastopol</i>

3.8. Середні споживчі ціни на свинину у 2023 році¹
Average consumer prices for pork in 2023¹

	Січень <i>January</i>	Лютий <i>February</i>	Березень <i>March</i>	Квітень <i>April</i>	Травень <i>May</i>	Червень <i>June</i>
Україна	167,79	166,20	167,65	181,84	188,17	195,20
Автономна Республіка Крим
Вінницька	170,60	169,39	168,59	180,13	181,95	185,10
Волинська	149,24	150,85	153,59	170,85	176,59	184,39
Дніпропетровська	167,08	167,22	168,40	182,38	186,84	195,21
Донецька
Житомирська	160,52	159,58	160,91	177,93	181,17	189,01
Закарпатська	164,45	160,44	162,12	168,21	172,49	181,35
Запорізька	161,73	157,54	159,96	182,02	187,23	198,89
Івано-Франківська	166,55	161,04	164,93	176,67	181,38	190,42
Київська	171,41	166,87	166,69	191,05	197,86	199,82
Кіровоградська	171,11	171,33	168,18	182,20	185,40	196,20
Луганська
Львівська	162,97	163,31	162,78	180,99	188,30	195,85
Миколаївська	160,63	160,73	170,48	181,30	197,80	201,26
Одеська	172,30	169,86	171,46	174,47	186,53	192,21
Полтавська	159,54	157,25	167,42	184,28	187,13	192,91
Рівненська	158,27	158,01	161,93	170,26	180,98	184,88
Сумська	168,45	165,87	168,88	189,37	192,49	200,10
Тернопільська	158,81	157,29	156,66	166,64	168,91	178,04
Харківська	173,06	172,17	173,53	194,71	196,66	206,61
Херсонська	218,56	210,20	194,48	201,74	202,47	208,59
Хмельницька	168,37	164,80	166,59	177,64	187,99	196,06
Черкаська	160,67	164,74	166,64	171,77	179,49	183,95
Чернівецька	165,31	163,50	165,39	168,25	173,46	177,35
Чернігівська	171,45	170,66	170,28	180,06	184,24	188,50
м.Київ	173,20	172,07	174,86	194,14	204,91	212,01
м.Севастополь

¹ Див. виноску до табл. 3.1 / See footnote for table 3.1.

(грн за кг / UAH for kg)

Липень <i>July</i>	Серпень <i>August</i>	Вересень <i>September</i>	Жовтень <i>October</i>	Листопад <i>November</i>	Грудень <i>December</i>	
197,64	201,28	203,64	202,39	196,09	193,60	Ukraine
...	<i>Autonomous Republic of Crimea</i>
187,68	189,35	192,16	192,85	186,21	182,51	<i>Vinnitsya</i>
183,88	184,09	190,58	182,06	178,85	171,20	<i>Volyn</i>
198,00	201,92	203,24	204,85	197,77	194,98	<i>Dnipropetrovsk</i>
...	<i>Donetsk</i>
191,84	192,73	194,76	188,13	183,22	182,08	<i>Zhytomyr</i>
187,85	193,46	194,32	194,57	193,45	190,67	<i>Zakarpattya</i>
203,47	205,54	207,53	205,50	203,01	198,62	<i>Zaporizhzhya</i>
193,19	198,63	204,31	205,65	197,84	200,46	<i>Ivano-Frankivsk</i>
202,48	204,16	205,32	199,46	194,43	187,95	<i>Kyiv</i>
204,15	206,49	207,71	210,24	204,20	197,77	<i>Kirovohrad</i>
...	<i>Luhansk</i>
199,25	206,40	212,63	210,95	203,33	199,93	<i>Lviv</i>
201,63	208,55	211,55	208,76	194,95	195,78	<i>Mykolayiv</i>
195,55	199,20	203,49	201,47	192,23	189,03	<i>Odesa</i>
193,36	192,05	198,23	189,65	185,79	180,70	<i>Poltava</i>
192,92	188,61	191,40	194,31	187,53	182,53	<i>Rivne</i>
197,77	203,39	203,22	203,56	191,69	184,40	<i>Sumy</i>
178,33	188,06	187,44	184,25	181,82	179,48	<i>Ternopyl</i>
209,86	210,98	212,48	211,73	197,54	196,07	<i>Kharkiv</i>
211,56	209,91	210,76	210,25	210,92	210,22	<i>Kherson</i>
200,84	203,55	199,30	198,20	191,68	187,47	<i>Khmelnytskyi</i>
188,86	198,32	204,59	203,73	190,79	190,91	<i>Cherkasy</i>
180,10	183,68	185,98	191,27	197,58	200,57	<i>Chernivtsi</i>
192,29	192,29	193,00	195,21	194,65	192,86	<i>Chernihiv</i>
208,69	214,35	214,53	212,48	207,03	207,65	<i>city Kyiv</i>
...	<i>city Sevastopol</i>

3.9. Середні споживчі ціни на птицю у 2023 році¹
Average consumer prices for poultry in 2023¹

	Січень <i>January</i>	Лютий <i>February</i>	Березень <i>March</i>	Квітень <i>April</i>	Травень <i>May</i>	Червень <i>June</i>
Україна	82,45	84,63	86,71	87,67	87,56	88,69
Автономна Республіка Крим
Вінницька	83,64	84,82	88,57	88,31	88,24	88,41
Волинська	75,21	79,71	80,71	85,64	86,26	87,25
Дніпропетровська	80,06	81,72	84,15	85,41	84,78	86,64
Донецька
Житомирська	82,62	85,67	86,41	87,30	87,92	90,67
Закарпатська	81,38	82,76	85,97	87,24	86,56	88,32
Запорізька	78,37	80,88	83,04	84,63	86,50	87,37
Івано-Франківська	79,09	80,50	83,71	84,97	84,21	86,50
Київська	86,20	88,05	89,52	90,03	89,32	91,95
Кіровоградська	84,71	83,07	87,09	91,08	89,05	89,69
Луганська
Львівська	80,49	85,08	85,51	88,03	87,37	88,35
Миколаївська	86,45	90,80	93,51	94,31	90,84	95,14
Одеська	84,24	83,56	85,25	86,36	87,30	86,23
Полтавська	83,05	84,75	86,33	86,38	85,21	85,01
Рівненська	80,17	81,12	83,09	83,64	83,04	85,97
Сумська	84,80	88,88	89,44	87,69	90,46	90,53
Тернопільська	76,71	76,71	82,92	82,33	84,26	81,85
Харківська	84,00	86,23	87,96	89,02	86,31	90,42
Херсонська	95,47	90,84	90,01	93,58	93,29	95,11
Хмельницька	81,22	84,34	87,01	86,58	86,86	89,68
Черкаська	84,14	87,06	87,11	86,72	87,94	89,78
Чернівецька	90,19	92,39	94,93	94,75	94,74	96,57
Чернігівська	84,95	86,42	88,14	91,59	90,17	90,62
м.Київ	81,31	85,58	88,40	87,59	89,11	87,47
м.Севастополь

¹ Див. виноску до табл. 3.1 / See footnote for table 3.1.

(грн за кг / UAH for kg)

Липень <i>July</i>	Серпень <i>August</i>	Вересень <i>September</i>	Жовтень <i>October</i>	Листопад <i>November</i>	Грудень <i>December</i>	
90,37	91,43	91,50	91,67	91,27	90,25	Ukraine
...	<i>Autonomous Republic of Crimea</i>
90,59	92,04	94,51	91,15	88,05	89,02	<i>Vinnitsya</i>
88,57	90,05	90,78	89,46	88,09	85,26	<i>Volyn</i>
88,35	90,85	89,41	90,77	90,80	90,39	<i>Dnipropetrovsk</i>
...	<i>Donetsk</i>
91,33	92,44	91,69	91,08	89,92	90,13	<i>Zhytomyr</i>
90,54	92,46	94,46	94,24	92,70	90,16	<i>Zakarpattya</i>
87,96	88,75	88,80	89,05	88,13	88,16	<i>Zaporizhzhya</i>
85,46	89,10	89,25	89,66	91,04	89,29	<i>Ivano-Frankivsk</i>
93,75	94,39	94,87	91,29	90,21	89,44	<i>Kyiv</i>
91,04	92,32	91,40	96,72	99,02	99,45	<i>Kirovohrad</i>
...	<i>Luhansk</i>
89,94	90,45	92,13	92,47	91,27	89,87	<i>Lviv</i>
96,12	94,68	95,34	93,97	94,14	94,53	<i>Mykolayiv</i>
88,36	87,11	90,26	89,35	87,69	88,37	<i>Odesa</i>
89,46	90,73	92,88	89,86	87,70	87,93	<i>Poltava</i>
83,41	83,45	85,23	85,88	83,44	81,84	<i>Rivne</i>
93,26	95,91	95,53	94,91	94,82	92,91	<i>Sumy</i>
87,71	89,98	88,79	88,50	88,77	88,24	<i>Ternopyl</i>
91,20	90,57	87,46	92,44	91,54	89,22	<i>Kharkiv</i>
97,10	97,33	94,41	94,99	97,50	97,45	<i>Kherson</i>
91,10	91,06	89,58	89,71	87,66	85,95	<i>Khmelnyskiy</i>
93,32	92,10	94,40	92,04	90,58	89,54	<i>Cherkasy</i>
98,78	100,71	100,57	101,24	102,36	100,77	<i>Chernivtsi</i>
91,25	91,80	92,49	94,12	94,12	94,47	<i>Chernihiv</i>
89,68	92,15	90,25	91,28	93,58	91,03	<i>city Kyiv</i>
...	<i>city Sevastopol</i>

3.10. Середні споживчі ціни на рибу морожену у 2023 році¹

Average consumer prices for frozen fish in 2023¹

	Січень <i>January</i>	Лютий <i>February</i>	Березень <i>March</i>	Квітень <i>April</i>	Травень <i>May</i>	Червень <i>June</i>
Україна	156,31	158,87	158,69	160,29	160,97	160,87
Автономна Республіка Крим
Вінницька	166,16	166,96	167,03	169,12	170,00	170,15
Волинська	172,24	165,42	162,21	167,76	168,77	169,78
Дніпропетровська	153,67	156,42	158,96	162,50	167,78	169,44
Донецька
Житомирська	143,30	146,69	149,27	146,81	148,21	150,10
Закарпатська	149,53	151,99	153,41	151,92	152,76	149,61
Запорізька	177,87	177,29	176,64	177,31	170,38	175,67
Івано-Франківська	174,84	180,63	175,23	182,09	175,27	173,90
Київська	151,69	150,82	152,71	152,33	153,80	155,37
Кіровоградська	158,63	157,34	152,82	155,73	158,15	146,26
Луганська
Львівська	150,35	149,60	149,00	154,66	151,84	151,42
Миколаївська	150,14	152,93	151,64	151,95	150,89	152,59
Одеська	162,08	165,91	167,18	168,15	167,18	170,27
Полтавська	149,73	153,58	159,12	158,85	155,59	165,27
Рівненська	153,90	156,07	159,80	159,73	156,78	152,35
Сумська	144,33	143,06	144,81	146,53	147,67	141,73
Тернопільська	160,30	159,61	169,54	169,74	170,93	161,94
Харківська	145,35	146,51	146,86	146,09	144,35	141,13
Херсонська	184,24	183,09	184,65	178,53	174,67	161,99
Хмельницька	151,05	152,74	153,32	153,27	158,44	161,02
Черкаська	153,34	156,79	158,02	152,81	157,78	157,82
Чернівецька	149,85	158,36	150,38	152,03	158,74	160,07
Чернігівська	145,01	150,03	150,03	151,15	150,23	151,41
м.Київ	156,16	166,78	161,08	165,40	172,18	174,24
м.Севастополь

¹ Див. виноску до табл. 3.1 / See footnote for table 3.1.

(грн за кг / UAH for kg)

Липень <i>July</i>	Серпень <i>August</i>	Вересень <i>September</i>	Жовтень <i>October</i>	Листопад <i>November</i>	Грудень <i>December</i>	
161,97	162,06	161,19	161,59	160,63	160,63	Ukraine
...	<i>Autonomous Republic of Crimea</i>
171,44	173,13	172,54	172,98	173,59	172,28	<i>Vinnitsya</i>
169,81	169,17	170,81	172,30	173,60	175,90	<i>Volyn</i>
162,55	162,14	159,15	154,52	154,89	151,20	<i>Dnipropetrovsk</i>
...	<i>Donetsk</i>
151,46	152,65	153,08	157,39	156,19	155,46	<i>Zhytomyr</i>
150,14	151,17	152,17	154,22	153,79	154,05	<i>Zakarpattya</i>
176,38	176,96	177,68	176,52	177,89	177,21	<i>Zaporizhzhya</i>
169,74	167,67	163,58	165,34	160,84	158,77	<i>Ivano-Frankivsk</i>
153,36	152,57	149,69	152,28	153,42	156,29	<i>Kyiv</i>
150,20	150,97	156,87	160,89	158,18	163,11	<i>Kirovohrad</i>
...	<i>Luhansk</i>
160,17	160,46	161,77	158,81	160,75	162,31	<i>Lviv</i>
159,71	147,55	155,42	153,50	159,96	154,28	<i>Mykolayiv</i>
174,78	173,98	171,24	170,19	172,11	166,61	<i>Odesa</i>
155,38	163,26	160,65	162,28	164,64	163,88	<i>Poltava</i>
156,72	159,67	160,41	161,22	155,91	160,63	<i>Rivne</i>
143,98	140,37	140,16	137,33	137,90	143,87	<i>Sumy</i>
161,05	161,05	153,17	156,96	157,90	159,64	<i>Ternopyl</i>
147,08	147,68	148,94	148,47	146,79	152,11	<i>Kharkiv</i>
175,60	175,35	178,52	171,85	166,48	176,84	<i>Kherson</i>
158,28	161,37	161,38	163,49	160,68	159,83	<i>Khmelnyskiy</i>
159,75	156,58	153,99	155,87	168,07	166,96	<i>Cherkasy</i>
161,21	177,10	173,21	165,51	170,87	174,62	<i>Chernivtsi</i>
150,45	153,31	156,13	152,80	152,92	155,20	<i>Chernihiv</i>
173,38	170,77	166,18	174,80	161,05	156,89	<i>city Kyiv</i>
...	<i>city Sevastopol</i>

3.11. Середні споживчі ціни на молоко пастеризоване жирністю до 2,6% включно у 2023 році¹
Average consumer prices for pasteurized milk with fat content up to 2,6% inclusive in 2023¹

	Січень <i>January</i>	Лютий <i>February</i>	Березень <i>March</i>	Квітень <i>April</i>	Травень <i>May</i>	Червень <i>June</i>
Україна	35,24	35,42	35,90	35,69	35,66	35,78
Автономна Республіка Крим
Вінницька	34,76	34,60	35,06	35,19	35,44	35,44
Волинська	33,92	33,64	34,68	32,53	34,15	34,15
Дніпропетровська	34,61	35,09	34,97	35,52	35,68	36,06
Донецька
Житомирська	30,85	32,70	33,06	32,34	32,42	33,36
Закарпатська	35,04	35,55	36,02	36,28	33,33	33,68
Запорізька	37,95	38,21	38,92	39,12	39,70	39,72
Івано-Франківська	34,98	35,45	36,38	37,25	35,81	36,64
Київська	35,61	36,10	36,31	36,20	36,62	36,92
Кіровоградська	35,09	34,70	35,81	37,03	37,13	37,03
Луганська
Львівська	33,00	33,09	33,96	34,00	34,24	34,64
Миколаївська	36,04	36,36	36,90	37,50	36,52	35,11
Одеська	35,62	35,87	36,57	35,98	36,62	37,13
Полтавська	37,23	37,51	37,81	36,66	37,52	36,30
Рівненська	33,03	32,07	33,43	33,33	32,94	33,28
Сумська	36,10	35,96	35,96	35,36	35,25	34,44
Тернопільська	31,89	32,84	33,85	33,88	34,68	33,70
Харківська	39,63	38,27	38,47	37,62	36,99	37,31
Херсонська	36,84	36,84	36,94	38,14	37,14	39,01
Хмельницька	36,45	36,99	37,43	38,27	38,27	38,77
Черкаська	34,65	34,36	33,63	32,97	31,06	32,44
Чернівецька	32,35	33,60	33,58	33,63	32,40	32,85
Чернігівська	32,80	33,89	34,61	34,53	34,69	35,17
м.Київ	36,37	36,52	37,13	35,50	36,75	35,83
м.Севастополь

¹ Див. виноску до табл. 3.1 / See footnote for table 3.1.

(грн за 1000 г / UAH for 1000 g)

Липень <i>July</i>	Серпень <i>August</i>	Вересень <i>September</i>	Жовтень <i>October</i>	Листопад <i>November</i>	Грудень <i>December</i>	
36,10	36,33	36,23	36,63	37,09	37,69	Ukraine
...	<i>Autonomous Republic of Crimea</i>
35,71	35,67	36,01	35,82	36,07	37,05	<i>Vinnysya</i>
34,81	33,13	33,69	33,09	33,81	35,41	<i>Volyn</i>
35,83	36,15	36,29	36,59	37,54	37,71	<i>Dnipropetrovsk</i>
...	<i>Donetsk</i>
33,89	34,21	33,26	33,49	33,02	33,41	<i>Zhytomyr</i>
32,81	33,30	32,59	34,09	33,99	35,00	<i>Zakarpattya</i>
39,32	38,78	38,11	38,08	38,50	39,06	<i>Zaporizhzhya</i>
36,78	37,43	37,44	37,24	38,65	37,61	<i>Ivano-Frankivsk</i>
36,89	36,84	36,35	36,88	37,04	38,44	<i>Kyiv</i>
35,74	34,99	36,04	36,11	37,62	39,13	<i>Kirovohrad</i>
...	<i>Luhansk</i>
35,21	35,85	36,02	34,97	34,80	35,64	<i>Lviv</i>
33,96	35,10	34,14	35,88	36,75	35,06	<i>Mykolayiv</i>
37,32	37,56	36,63	36,36	37,18	36,99	<i>Odesa</i>
38,61	40,82	39,72	38,16	38,80	40,21	<i>Poltava</i>
33,82	33,82	34,36	34,36	33,97	34,11	<i>Rivne</i>
35,51	34,12	33,21	36,07	36,22	37,61	<i>Sumy</i>
34,42	35,15	33,11	34,79	36,34	36,73	<i>Ternopyl</i>
39,54	40,40	41,66	41,06	41,88	42,09	<i>Kharkiv</i>
36,58	39,35	37,88	40,22	39,30	40,47	<i>Kherson</i>
38,42	38,77	38,72	38,72	38,70	39,20	<i>Khmelnyskiy</i>
34,14	34,77	35,43	35,38	34,67	36,07	<i>Cherkasy</i>
35,02	32,63	32,88	34,02	35,00	33,48	<i>Chernivtsi</i>
35,13	33,67	34,94	35,49	36,56	37,75	<i>Chernihiv</i>
36,21	36,55	36,61	38,53	39,16	40,59	<i>city Kyiv</i>
...	<i>city Sevastopol</i>

3.12. Середні споживчі ціни на сири м'які жирні у 2023 році¹
Average consumer prices for fat cottage cheese in 2023¹

	Січень <i>January</i>	Лютий <i>February</i>	Березень <i>March</i>	Квітень <i>April</i>	Травень <i>May</i>	Червень <i>June</i>
Україна	162,98	163,82	165,04	164,73	166,28	165,07
Автономна Республіка Крим
Вінницька	169,35	168,54	169,98	172,33	168,92	168,44
Волинська	159,98	170,41	163,76	174,86	170,85	177,01
Дніпропетровська	165,96	163,67	164,15	163,72	167,19	169,16
Донецька
Житомирська	155,11	158,16	157,25	157,33	155,94	154,35
Закарпатська	138,55	138,25	141,43	142,48	138,23	141,30
Запорізька	147,70	155,75	160,44	160,95	162,59	156,70
Івано-Франківська	166,65	170,27	174,70	165,06	167,91	162,29
Київська	177,50	176,81	178,77	182,14	184,17	178,24
Кіровоградська	147,32	147,86	150,19	161,15	156,43	158,89
Луганська
Львівська	161,04	161,40	162,09	162,97	163,52	164,01
Миколаївська	165,70	172,37	165,01	160,61	163,42	162,73
Одеська	170,71	169,49	172,71	176,17	170,15	167,97
Полтавська	169,69	171,32	164,75	163,31	165,56	166,81
Рівненська	145,10	143,55	156,95	159,40	152,74	152,59
Сумська	174,01	170,89	175,55	167,37	173,01	169,11
Тернопільська	161,37	158,33	161,64	162,69	157,37	155,09
Харківська	147,56	142,18	143,15	150,60	153,37	154,42
Херсонська	184,74	186,16	184,01	174,69	180,50	182,86
Хмельницька	144,36	147,88	152,50	151,43	149,83	151,17
Черкаська	152,47	161,03	156,36	157,57	160,36	160,60
Чернівецька	143,58	145,69	135,75	144,73	146,38	146,82
Чернігівська	163,71	163,71	166,45	170,04	167,47	147,87
м.Київ	186,90	187,38	191,11	179,16	192,94	190,07
м.Севастополь

¹ Див. виноску до табл. 3.1 / See footnote for table 3.1.

(грн за кг / UAH for kg)

Липень <i>July</i>	Серпень <i>August</i>	Вересень <i>September</i>	Жовтень <i>October</i>	Листопад <i>November</i>	Грудень <i>December</i>	
165,34	164,81	165,38	168,54	174,80	176,76	Ukraine
...	<i>Autonomous Republic of Crimea</i>
167,82	164,15	167,69	173,76	179,73	181,29	<i>Vinnitsya</i>
170,55	162,56	150,37	160,98	171,80	181,50	<i>Volyn</i>
164,13	163,74	162,87	166,12	173,37	176,50	<i>Dnipropetrovsk</i>
...	<i>Donetsk</i>
153,79	156,19	155,70	158,90	162,11	166,43	<i>Zhytomyr</i>
156,00	151,79	149,63	152,71	163,00	173,24	<i>Zakarpattya</i>
157,50	158,31	165,09	163,80	169,51	169,41	<i>Zaporizhzhya</i>
167,91	167,93	170,88	166,10	181,97	183,93	<i>Ivano-Frankivsk</i>
177,80	179,05	180,57	185,18	192,43	196,67	<i>Kyiv</i>
162,21	160,66	163,43	166,59	179,40	175,28	<i>Kirovohrad</i>
...	<i>Luhansk</i>
164,75	165,78	167,25	167,86	171,76	172,60	<i>Lviv</i>
161,24	164,16	161,63	168,67	179,20	184,98	<i>Mykolayiv</i>
160,52	158,93	161,24	171,42	171,50	171,59	<i>Odesa</i>
156,95	175,58	173,31	168,42	177,67	179,53	<i>Poltava</i>
154,78	157,44	151,85	152,84	156,01	169,40	<i>Rivne</i>
169,11	173,81	177,98	176,11	173,57	186,08	<i>Sumy</i>
154,92	154,86	165,78	164,98	166,17	178,16	<i>Ternopyl</i>
154,07	151,03	154,74	158,17	160,57	162,50	<i>Kharkiv</i>
181,94	177,22	187,29	185,11	196,07	187,33	<i>Kherson</i>
151,59	149,78	152,30	157,43	163,08	165,16	<i>Khmelnyskiy</i>
159,28	165,28	162,52	153,98	167,57	164,00	<i>Cherkasy</i>
149,70	149,91	147,80	153,68	155,44	155,47	<i>Chernivtsi</i>
156,74	146,69	150,72	155,57	161,77	164,09	<i>Chernihiv</i>
193,15	189,06	184,27	193,56	199,68	193,46	<i>city Kyiv</i>
...	<i>city Sevastopol</i>

3.13. Середні споживчі ціни на яйця у 2023 році¹
Average consumer prices for eggs in 2023¹

	Січень <i>January</i>	Лютий <i>February</i>	Березень <i>March</i>	Квітень <i>April</i>	Травень <i>May</i>	Червень <i>June</i>
Україна	63,12	61,95	63,11	57,78	44,50	42,39
Автономна Республіка Крим
Вінницька	59,56	57,57	57,91	53,08	38,85	38,24
Волинська	62,10	58,87	62,82	55,66	37,69	37,26
Дніпропетровська	61,25	61,74	62,49	59,28	47,04	45,42
Донецька
Житомирська	63,07	60,33	61,61	54,96	41,30	39,54
Закарпатська	61,94	59,53	61,59	51,57	38,34	37,04
Запорізька	67,94	66,15	69,96	67,65	52,90	49,65
Івано-Франківська	62,32	61,84	62,41	55,85	44,80	44,64
Київська	67,00	66,75	66,17	62,58	51,51	47,40
Кіровоградська	57,02	56,72	58,72	50,73	31,94	34,57
Луганська
Львівська	62,36	60,07	62,65	55,01	41,53	41,60
Миколаївська	59,34	59,82	59,50	50,22	35,41	35,44
Одеська	62,19	59,75	61,12	55,51	38,61	38,38
Полтавська	59,07	56,18	58,77	47,28	35,35	36,86
Рівненська	61,53	61,62	63,57	57,85	44,69	41,83
Сумська	65,78	64,37	61,46	59,26	45,52	45,39
Тернопільська	59,74	57,81	59,77	54,23	43,22	41,45
Харківська	63,53	63,30	64,91	61,69	46,90	45,65
Херсонська	67,01	67,24	65,65	64,61	53,94	49,96
Хмельницька	63,20	62,06	64,46	60,87	54,06	43,55
Черкаська	61,81	58,84	60,59	58,01	42,28	41,56
Чернівецька	61,27	60,67	58,21	52,50	40,23	39,06
Чернігівська	59,91	54,67	60,22	49,93	38,83	36,05
м.Київ	68,79	69,41	68,87	65,31	52,88	45,77
м.Севастополь

¹ Див. виноску до табл. 3.1 / See footnote for table 3.1.

(грн за 10 шт / UAH for 10 pc)

Липень <i>July</i>	Серпень <i>August</i>	Вересень <i>September</i>	Жовтень <i>October</i>	Листопад <i>November</i>	Грудень <i>December</i>	
38,99	39,02	44,18	48,75	49,37	56,18	Ukraine
...	<i>Autonomous Republic of Crimea</i>
35,35	38,71	43,74	48,32	48,94	55,11	<i>Vinnitsya</i>
36,15	36,76	43,22	47,72	46,63	55,59	<i>Volyn</i>
40,24	39,15	43,75	48,53	48,68	55,15	<i>Dnipropetrovsk</i>
...	<i>Donetsk</i>
35,56	37,37	44,15	47,79	47,56	56,51	<i>Zhytomyr</i>
35,26	37,21	42,31	48,36	48,81	53,70	<i>Zakarpattya</i>
46,36	44,95	49,58	56,13	57,78	62,62	<i>Zaporizhzhya</i>
40,79	39,30	42,52	47,96	49,51	53,98	<i>Ivano-Frankivsk</i>
46,19	43,41	46,78	51,97	55,05	60,50	<i>Kyiv</i>
32,36	33,51	39,70	43,12	46,20	53,58	<i>Kirovohrad</i>
...	<i>Luhansk</i>
36,66	36,96	42,02	45,69	46,89	53,57	<i>Lviv</i>
34,34	36,07	40,86	45,17	47,17	54,26	<i>Mykolayiv</i>
37,18	36,52	41,69	46,45	46,99	54,46	<i>Odesa</i>
35,10	35,69	42,21	46,68	47,25	54,86	<i>Poltava</i>
39,12	39,16	46,69	51,24	49,78	56,56	<i>Rivne</i>
38,40	40,39	45,03	49,91	50,42	56,65	<i>Sumy</i>
35,20	35,88	40,32	45,13	46,25	54,40	<i>Ternopyl</i>
40,33	39,33	46,47	50,80	52,12	56,76	<i>Kharkiv</i>
47,09	42,81	45,22	48,72	51,23	55,68	<i>Kherson</i>
43,13	44,14	46,18	51,15	51,70	58,03	<i>Khmelnyskiy</i>
38,21	37,31	43,27	48,82	49,21	56,16	<i>Cherkasy</i>
36,03	38,50	42,61	47,86	47,66	56,63	<i>Chernivtsi</i>
33,51	35,97	42,04	46,23	44,48	55,72	<i>Chernihiv</i>
41,65	41,27	47,55	50,83	49,84	58,68	<i>city Kyiv</i>
...	<i>city Sevastopol</i>

3.14. Середні споживчі ціни на масло вершкове у 2023 році¹
Average consumer prices for butter in 2023¹

	Січень <i>January</i>	Лютий <i>February</i>	Березень <i>March</i>	Квітень <i>April</i>	Травень <i>May</i>	Червень <i>June</i>
Україна	66,64	66,58	66,99	66,94	67,15	67,21
Автономна Республіка Крим
Вінницька	65,03	66,01	67,20	67,97	68,80	69,04
Волинська	61,27	59,89	60,05	60,08	60,50	62,18
Дніпропетровська	64,51	63,01	63,21	64,36	64,86	66,10
Донецька
Житомирська	67,50	68,28	69,46	67,86	67,07	67,44
Закарпатська	68,09	68,98	69,37	68,05	69,36	69,24
Запорізька	66,84	65,83	66,18	66,42	66,13	65,77
Івано-Франківська	69,21	68,94	68,26	68,43	68,40	66,74
Київська	72,89	73,31	73,97	73,25	74,53	74,24
Кіровоградська	64,54	63,08	63,62	62,27	63,67	64,57
Луганська
Львівська	61,72	61,10	61,37	62,15	61,77	61,90
Миколаївська	63,46	64,08	64,24	66,78	66,65	67,62
Одеська	66,25	66,89	67,15	65,25	66,05	66,76
Полтавська	66,16	66,68	67,74	67,99	67,72	69,22
Рівненська	65,25	64,05	67,46	69,32	69,19	67,31
Сумська	66,67	68,19	67,67	66,21	66,20	65,92
Тернопільська	64,43	65,02	66,02	66,69	66,55	64,91
Харківська	64,47	65,11	65,29	64,05	62,88	61,75
Херсонська	83,45	80,40	77,65	74,02	71,98	73,57
Хмельницька	69,03	70,52	70,57	71,46	71,72	71,06
Черкаська	65,65	64,82	66,67	66,39	67,67	65,51
Чернівецька	65,98	67,09	67,36	69,00	69,05	69,68
Чернігівська	67,39	68,45	66,60	69,74	69,21	69,66
м.Київ	69,27	69,18	70,17	69,54	70,34	70,70
м.Севастополь

¹ Див. виноску до табл. 3.1 / See footnote for table 3.1.

(грн за 200 г / UAH for 200 g)

Липень <i>July</i>	Серпень <i>August</i>	Вересень <i>September</i>	Жовтень <i>October</i>	Листопад <i>November</i>	Грудень <i>December</i>	
67,51	67,12	68,06	70,05	71,79	74,09	Ukraine
...	<i>Autonomous Republic of Crimea</i>
69,72	70,45	70,22	71,15	72,88	74,70	<i>Vinnitsya</i>
62,02	63,54	64,40	63,85	67,43	69,78	<i>Volyn</i>
65,51	66,35	66,16	67,29	68,92	70,34	<i>Dnipropetrovsk</i>
...	<i>Donetsk</i>
69,01	68,86	68,05	67,02	68,86	73,04	<i>Zhytomyr</i>
70,68	69,97	70,23	72,18	72,96	78,82	<i>Zakarpattya</i>
67,32	66,83	69,03	69,89	72,60	74,19	<i>Zaporizhzhya</i>
66,84	71,03	71,67	73,49	75,73	75,38	<i>Ivano-Frankivsk</i>
73,72	74,49	73,77	74,86	76,24	78,69	<i>Kyiv</i>
60,72	63,53	64,17	69,64	70,64	76,58	<i>Kirovohrad</i>
...	<i>Luhansk</i>
62,09	63,18	63,70	64,16	65,05	65,33	<i>Lviv</i>
67,92	68,26	67,43	71,36	71,61	75,63	<i>Mykolayiv</i>
67,63	66,37	65,57	67,69	70,16	74,18	<i>Odesa</i>
69,34	72,06	72,97	73,83	73,90	77,55	<i>Poltava</i>
68,90	69,28	70,00	70,42	72,89	76,56	<i>Rivne</i>
65,61	66,90	69,79	72,56	75,12	77,28	<i>Sumy</i>
66,48	67,55	67,90	71,97	73,12	75,18	<i>Ternopyl</i>
61,71	59,13	62,73	64,52	65,94	70,06	<i>Kharkiv</i>
72,11	70,31	67,89	70,35	73,54	79,15	<i>Kherson</i>
71,09	71,33	71,99	73,45	75,27	77,85	<i>Khmelnyskiy</i>
68,08	66,28	65,18	70,59	72,76	76,04	<i>Cherkasy</i>
71,39	68,17	69,48	73,74	75,19	75,55	<i>Chernivtsi</i>
69,24	67,88	68,62	70,77	72,27	76,80	<i>Chernihiv</i>
70,83	65,84	70,42	74,26	76,46	75,63	<i>city Kyiv</i>
...	<i>city Sevastopol</i>

3.15. Середні споживчі ціни на олію соняшникову у 2023 році¹
Average consumer prices for edible oil in 2023¹

	Січень <i>January</i>	Лютий <i>February</i>	Березень <i>March</i>	Квітень <i>April</i>	Травень <i>May</i>	Червень <i>June</i>
Україна	70,29	69,98	69,42	68,46	67,38	65,77
Автономна Республіка Крим
Вінницька	72,23	72,63	72,77	71,79	71,05	70,05
Волинська	69,87	68,81	66,23	66,01	65,13	63,59
Дніпропетровська	71,23	71,52	70,28	69,48	68,06	67,78
Донецька
Житомирська	68,47	66,07	65,60	65,55	63,77	63,30
Закарпатська	66,57	66,91	65,55	64,26	63,48	59,73
Запорізька	69,42	69,41	69,13	69,43	64,44	63,07
Івано-Франківська	67,33	67,83	67,96	67,57	66,99	65,79
Київська	73,54	73,46	72,74	71,31	70,49	66,66
Кіровоградська	71,19	70,95	71,69	70,59	70,52	69,71
Луганська
Львівська	69,00	69,20	68,06	67,49	65,78	65,07
Миколаївська	69,13	69,47	67,58	68,45	67,34	64,38
Одеська	68,26	68,20	67,19	69,28	68,43	69,03
Полтавська	68,47	67,84	67,37	65,31	63,93	61,87
Рівненська	70,88	70,83	72,19	70,62	67,56	64,90
Сумська	68,53	65,63	66,07	62,34	59,05	57,30
Тернопільська	65,13	65,86	64,84	63,14	61,27	60,41
Харківська	70,38	68,93	68,70	67,06	67,92	65,57
Херсонська	80,90	78,74	74,75	71,18	70,91	70,56
Хмельницька	69,28	68,14	67,93	66,16	66,98	65,58
Черкаська	72,91	72,51	72,63	70,79	70,14	69,88
Чернівецька	71,67	71,26	71,26	68,79	67,39	64,95
Чернігівська	68,86	69,60	70,80	68,79	68,63	66,30
м.Київ	72,41	72,09	72,23	71,22	71,05	68,11
м.Севастополь

¹ Див. виноску до табл. 3.1 / See footnote for table 3.1.

(грн за 1 л / UAH for 1L)

Липень <i>July</i>	Серпень <i>August</i>	Вересень <i>September</i>	Жовтень <i>October</i>	Листопад <i>November</i>	Грудень <i>December</i>	
65,13	64,78	63,80	61,84	60,43	59,18	Ukraine
...	<i>Autonomous Republic of Crimea</i>
69,15	68,71	66,77	65,02	62,30	61,77	<i>Vinnitsya</i>
62,14	60,45	57,88	60,64	54,89	55,92	<i>Volyn</i>
65,23	67,03	64,87	64,09	63,30	61,69	<i>Dnipropetrovsk</i>
...	<i>Donetsk</i>
63,54	62,32	61,59	57,33	57,18	55,97	<i>Zhytomyr</i>
60,60	61,13	60,13	57,42	56,13	54,16	<i>Zakarpattya</i>
61,73	60,82	58,57	56,03	54,02	51,56	<i>Zaporizhzhya</i>
66,58	66,04	63,01	63,98	59,93	59,02	<i>Ivano-Frankivsk</i>
67,39	68,87	68,16	66,19	64,40	63,81	<i>Kyiv</i>
67,37	67,68	65,15	62,91	62,42	62,79	<i>Kirovohrad</i>
...	<i>Luhansk</i>
63,31	62,89	63,21	60,90	60,38	57,71	<i>Lviv</i>
64,95	65,13	62,31	59,41	57,27	58,39	<i>Mykolayiv</i>
67,07	67,75	68,61	65,42	63,47	63,16	<i>Odesa</i>
59,38	60,76	56,09	52,50	52,50	53,15	<i>Poltava</i>
66,60	66,25	65,92	64,86	59,58	55,35	<i>Rivne</i>
56,08	52,27	53,59	51,60	52,55	52,01	<i>Sumy</i>
59,57	58,72	56,50	53,70	52,33	50,96	<i>Ternopyl</i>
63,98	60,93	60,82	60,43	58,26	57,68	<i>Kharkiv</i>
69,08	71,43	69,31	66,62	66,00	65,00	<i>Kherson</i>
65,63	64,95	64,26	62,86	62,33	61,30	<i>Khmelnyskiy</i>
70,34	71,37	70,15	69,62	67,12	65,65	<i>Cherkasy</i>
65,44	65,68	64,76	62,10	58,30	61,08	<i>Chernivtsi</i>
65,55	64,24	62,09	59,93	59,32	59,87	<i>Chernihiv</i>
69,28	67,50	68,71	65,05	66,12	62,53	<i>city Kyiv</i>
...	<i>city Sevastopol</i>

3.16. Середні споживчі ціни на сало у 2023 році¹
Average consumer prices for lard in 2023¹

	Січень <i>January</i>	Лютий <i>February</i>	Березень <i>March</i>	Квітень <i>April</i>	Травень <i>May</i>	Червень <i>June</i>
Україна	171,06	167,73	167,33	167,12	164,54	162,26
Автономна Республіка Крим
Вінницька	163,23	163,86	160,99	160,32	158,20	157,31
Волинська	170,39	155,81	152,78	143,16	140,68	139,49
Дніпропетровська	159,39	159,96	159,25	160,87	157,85	156,67
Донецька
Житомирська	164,51	161,70	154,48	144,91	141,30	138,55
Закарпатська	116,75	117,47	121,78	135,53	138,23	141,63
Запорізька	176,67	174,00	171,35	171,60	168,91	170,76
Івано-Франківська	153,44	148,44	148,44	146,98	141,69	137,41
Київська	236,95	190,02	184,64	180,89	172,86	178,61
Кіровоградська	165,09	165,91	168,19	169,51	159,50	163,04
Луганська
Львівська	148,13	151,31	151,05	152,36	153,43	153,16
Миколаївська	128,74	133,80	136,61	138,50	133,98	123,53
Одеська	163,77	159,49	162,64	161,46	152,00	140,36
Полтавська	137,39	132,25	129,65	129,65	137,77	135,37
Рівненська	160,75	159,15	146,76	137,27	130,50	131,33
Сумська	171,12	170,22	166,79	176,37	166,99	171,25
Тернопільська	146,62	143,68	141,18	141,18	141,18	141,18
Харківська	188,19	186,99	185,65	183,82	180,23	165,57
Херсонська	229,37	226,23	211,08	208,19	195,12	194,45
Хмельницька	181,79	168,02	165,35	160,96	146,89	142,08
Черкаська	165,49	165,49	165,49	165,49	160,61	151,10
Чернівецька	159,59	165,45	168,38	177,06	177,79	175,78
Чернігівська	172,83	172,83	171,09	171,92	164,28	163,95
м.Київ	214,06	215,45	224,61	222,08	230,55	230,49
м.Севастополь

¹ Див. виноску до табл. 3.1 / See footnote for table 3.1.

(грн за кг / UAH for kg)

Липень <i>July</i>	Серпень <i>August</i>	Вересень <i>September</i>	Жовтень <i>October</i>	Листопад <i>November</i>	Грудень <i>December</i>	
161,43	166,03	167,33	170,07	172,98	173,50	Ukraine
...	<i>Autonomous Republic of Crimea</i>
152,67	152,67	152,24	153,13	153,13	153,13	<i>Vinnitsya</i>
139,49	139,49	141,77	155,16	158,67	160,31	<i>Volyn</i>
150,96	150,26	150,26	150,78	151,96	153,26	<i>Dnipropetrovsk</i>
...	<i>Donetsk</i>
137,48	136,85	140,81	143,45	148,19	146,59	<i>Zhytomyr</i>
152,50	153,91	155,86	157,31	159,45	161,02	<i>Zakarpattya</i>
170,83	173,22	174,40	177,15	183,25	186,62	<i>Zaporizhzhya</i>
135,01	137,41	143,67	143,67	144,79	149,55	<i>Ivano-Frankivsk</i>
178,48	208,98	211,72	217,39	215,31	188,84	<i>Kyiv</i>
164,58	164,19	161,57	154,75	156,96	153,44	<i>Kirovohrad</i>
...	<i>Luhansk</i>
154,60	172,87	170,32	171,02	171,02	170,72	<i>Lviv</i>
117,32	121,81	128,16	134,81	133,06	133,16	<i>Mykolayiv</i>
128,03	134,54	140,60	143,69	151,86	156,60	<i>Odesa</i>
135,37	136,38	138,80	147,68	147,68	144,16	<i>Poltava</i>
134,45	131,97	127,76	129,24	133,57	140,42	<i>Rivne</i>
170,77	174,54	166,02	164,85	164,83	171,18	<i>Sumy</i>
141,18	164,89	167,23	168,71	168,71	168,71	<i>Ternopyl</i>
171,15	168,80	166,64	173,75	180,21	180,46	<i>Kharkiv</i>
193,94	193,94	193,94	193,94	195,64	198,56	<i>Kherson</i>
140,87	140,83	140,83	144,62	145,09	145,09	<i>Khmelnytskyi</i>
146,90	153,19	149,06	153,09	157,82	159,41	<i>Cherkasy</i>
184,54	176,83	183,11	183,11	194,10	198,77	<i>Chernivtsi</i>
165,46	166,73	166,52	170,96	173,24	173,21	<i>Chernihiv</i>
228,06	230,17	235,99	238,81	244,64	249,36	<i>city Kyiv</i>
...	<i>city Sevastopol</i>

3.17. Середні споживчі ціни на капусту білокачанну у 2023 році¹
Average consumer prices for cabbage in 2023¹

	Січень <i>January</i>	Лютий <i>February</i>	Березень <i>March</i>	Квітень <i>April</i>	Травень <i>May</i>	Червень <i>June</i>
Україна	12,81	13,87	22,22	23,76	37,55	45,62
Автономна Республіка Крим
Вінницька	12,73	13,49	22,19	23,22	39,22	46,32
Волинська	11,21	12,28	23,17	24,38	37,02	49,82
Дніпропетровська	13,51	14,81	23,34	24,07	33,86	43,98
Донецька
Житомирська	12,56	14,24	22,85	24,06	33,63	48,56
Закарпатська	12,17	12,85	23,10	24,08	36,77	39,75
Запорізька	13,00	13,29	22,54	24,56	37,10	45,63
Івано-Франківська	12,35	13,22	20,97	24,34	37,10	45,98
Київська	12,77	13,87	22,73	23,55	38,50	47,79
Кіровоградська	13,52	15,40	22,54	24,41	44,57	41,06
Луганська
Львівська	11,18	12,71	22,27	22,15	32,69	44,39
Миколаївська	14,50	15,35	22,83	24,69	46,86	42,93
Одеська	14,09	14,61	22,30	22,90	36,41	44,63
Полтавська	12,79	14,18	21,84	23,28	43,69	42,63
Рівненська	12,02	12,77	20,63	22,38	41,21	50,19
Сумська	12,06	12,92	18,99	21,83	36,51	46,26
Тернопільська	11,87	12,65	20,96	22,94	38,29	44,85
Харківська	14,03	15,09	21,43	24,27	33,23	45,97
Херсонська	16,65	17,98	23,68	27,23	52,04	49,31
Хмельницька	11,30	11,76	21,81	23,70	38,85	40,61
Черкаська	12,47	13,52	21,32	24,20	40,55	48,60
Чернівецька	12,47	13,59	22,92	23,81	38,42	40,43
Чернігівська	12,19	12,75	22,78	23,64	36,99	48,47
м.Київ	13,00	14,43	22,21	24,25	37,14	49,31
м.Севастополь

¹ Див. виноску до табл. 3.1 / See footnote for table 3.1.

(грн за кг / UAH for kg)

Липень <i>July</i>	Серпень <i>August</i>	Вересень <i>September</i>	Жовтень <i>October</i>	Листопад <i>November</i>	Грудень <i>December</i>	
23,33	11,04	9,07	8,50	8,83	11,19	Ukraine
...	<i>Autonomous Republic of Crimea</i>
19,09	10,91	9,27	8,92	9,19	10,67	<i>Vinnitsya</i>
23,73	9,96	8,76	7,40	8,32	11,44	<i>Volyn</i>
25,18	11,70	8,99	8,72	9,03	11,20	<i>Dnipropetrovsk</i>
...	<i>Donetsk</i>
21,15	10,06	8,95	7,88	8,58	11,45	<i>Zhytomyr</i>
20,21	11,56	10,74	10,37	10,00	12,81	<i>Zakarpattya</i>
26,81	13,23	9,66	8,85	9,67	11,51	<i>Zaporizhzhya</i>
22,84	11,15	8,53	8,26	8,16	11,22	<i>Ivano-Frankivsk</i>
22,54	9,91	8,58	8,41	8,77	11,20	<i>Kyiv</i>
21,97	11,00	9,31	8,48	8,86	11,31	<i>Kirovohrad</i>
...	<i>Luhansk</i>
21,36	9,14	7,68	7,46	7,79	10,79	<i>Lviv</i>
27,40	13,26	11,39	9,98	10,10	12,15	<i>Mykolayiv</i>
26,57	12,56	9,80	9,79	9,98	11,71	<i>Odesa</i>
21,97	9,10	8,07	7,31	7,88	8,71	<i>Poltava</i>
24,94	10,19	8,57	7,29	8,25	9,95	<i>Rivne</i>
20,70	10,06	8,04	7,53	7,65	8,70	<i>Sumy</i>
20,91	10,27	8,69	8,49	8,25	10,85	<i>Ternopyl</i>
24,11	11,71	8,83	8,21	8,68	10,97	<i>Kharkiv</i>
26,17	13,34	10,97	10,13	10,20	12,04	<i>Kherson</i>
21,57	11,36	10,10	8,86	8,88	11,13	<i>Khmelnyskiy</i>
23,99	10,12	8,48	8,18	8,72	11,05	<i>Cherkasy</i>
21,40	13,78	12,06	9,78	9,87	12,46	<i>Chernivtsi</i>
21,42	9,72	7,95	7,73	8,23	10,87	<i>Chernihiv</i>
24,58	10,51	8,49	8,06	8,52	11,57	<i>city Kyiv</i>
...	<i>city Sevastopol</i>

3.18. Середні споживчі ціни на цибулю ріпчасту у 2023 році¹
Average consumer prices for onion in 2023¹

	Січень <i>January</i>	Лютий <i>February</i>	Березень <i>March</i>	Квітень <i>April</i>	Травень <i>May</i>	Червень <i>June</i>
Україна	32,08	42,31	52,13	52,69	56,21	54,97
Автономна Республіка Крим
Вінницька	32,43	43,30	52,27	51,31	55,52	58,01
Волинська	34,64	42,01	52,46	53,96	57,88	56,44
Дніпропетровська	33,33	43,07	52,11	53,79	56,62	54,06
Донецька
Житомирська	30,16	40,94	54,04	50,39	54,13	54,17
Закарпатська	31,70	42,07	51,52	53,34	55,13	54,69
Запорізька	32,91	42,64	53,38	53,13	54,79	56,68
Івано-Франківська	31,75	42,05	51,53	52,55	55,95	54,59
Київська	31,47	42,21	52,89	51,58	55,67	54,44
Кіровоградська	32,05	42,10	50,84	51,54	55,72	54,52
Луганська
Львівська	30,74	41,34	51,06	51,08	57,15	52,52
Миколаївська	31,97	45,66	51,52	53,32	55,20	57,49
Одеська	31,22	42,03	51,87	52,89	57,60	53,59
Полтавська	31,62	43,05	51,47	51,07	57,11	54,20
Рівненська	31,43	39,43	51,55	50,21	55,55	59,87
Сумська	34,14	46,60	55,13	53,10	56,09	50,51
Тернопільська	33,04	43,44	51,17	50,22	57,71	55,12
Харківська	33,02	41,60	51,40	54,86	57,55	53,73
Херсонська	30,01	39,26	48,62	50,46	51,48	57,90
Хмельницька	31,88	41,38	51,22	52,82	59,71	53,55
Черкаська	31,66	41,49	51,76	49,99	53,95	57,39
Чернівецька	31,92	43,08	51,76	56,21	59,85	51,09
Чернігівська	31,36	42,51	52,56	48,67	52,09	55,00
м.Київ	32,34	42,39	53,97	55,44	56,06	57,07
м.Севастополь

¹ Див. виноску до табл. 3.1 / See footnote for table 3.1.

(грн за кг / UAH for kg)

Липень <i>July</i>	Серпень <i>August</i>	Вересень <i>September</i>	Жовтень <i>October</i>	Листопад <i>November</i>	Грудень <i>December</i>	
36,11	18,07	12,88	13,08	13,38	15,09	Ukraine
...	<i>Autonomous Republic of Crimea</i>
35,01	17,22	12,42	13,56	13,22	15,18	<i>Vinnitsya</i>
40,11	18,89	14,14	13,67	14,03	16,64	<i>Volyn</i>
34,92	17,12	12,36	13,55	13,57	14,48	<i>Dnipropetrovsk</i>
...	<i>Donetsk</i>
35,19	16,19	11,99	11,86	12,37	14,27	<i>Zhytomyr</i>
36,75	19,48	14,73	14,81	14,61	15,81	<i>Zakarpattya</i>
34,74	19,15	12,81	13,96	14,20	15,76	<i>Zaporizhzhya</i>
36,11	18,70	13,43	12,82	13,18	15,20	<i>Ivano-Frankivsk</i>
33,31	16,47	12,31	12,13	12,94	14,59	<i>Kyiv</i>
33,45	18,08	13,28	13,07	13,99	14,62	<i>Kirovohrad</i>
...	<i>Luhansk</i>
35,01	16,37	13,28	12,25	12,34	14,24	<i>Lviv</i>
37,69	20,08	13,50	13,69	13,87	15,42	<i>Mykolayiv</i>
34,64	18,22	12,49	13,45	14,03	14,92	<i>Odesa</i>
33,60	17,22	10,83	11,24	11,48	13,30	<i>Poltava</i>
36,69	16,48	12,62	12,00	12,47	14,30	<i>Rivne</i>
33,69	18,34	12,75	13,96	14,37	15,47	<i>Sumy</i>
38,14	18,22	11,60	12,62	13,42	14,70	<i>Ternopyl</i>
38,09	20,76	13,06	12,65	13,55	15,34	<i>Kharkiv</i>
38,46	21,09	13,81	14,03	13,96	14,95	<i>Kherson</i>
38,73	16,02	13,91	12,71	13,51	15,54	<i>Khmelnyskiy</i>
37,65	17,88	12,14	12,34	12,25	14,29	<i>Cherkasy</i>
38,57	22,05	13,98	12,53	12,77	15,22	<i>Chernivtsi</i>
37,33	17,66	12,56	11,95	12,62	14,17	<i>Chernihiv</i>
36,84	17,52	12,68	13,79	13,82	16,55	<i>city Kyiv</i>
...	<i>city Sevastopol</i>

3.19. Середні споживчі ціни на буряк у 2023 році¹
Average consumer prices for beet in 2023¹

	Січень <i>January</i>	Лютий <i>February</i>	Березень <i>March</i>	Квітень <i>April</i>	Травень <i>May</i>	Червень <i>June</i>
Україна	12,15	11,43	10,88	9,80	9,69	10,44
Автономна Республіка Крим
Вінницька	12,32	12,28	10,90	9,25	9,70	11,31
Волинська	12,43	12,09	11,62	10,70	10,35	10,51
Дніпропетровська	12,03	10,83	9,89	8,54	8,49	9,14
Донецька
Житомирська	11,06	9,30	9,33	7,71	8,31	9,01
Закарпатська	12,08	12,28	11,94	11,41	11,26	11,33
Запорізька	11,40	10,58	9,00	8,29	9,02	9,30
Івано-Франківська	12,15	10,36	10,16	9,32	8,75	9,56
Київська	12,41	10,79	10,19	9,57	9,36	10,23
Кіровоградська	11,24	10,74	10,47	9,26	8,21	7,90
Луганська
Львівська	11,70	10,75	10,13	8,00	8,32	9,50
Миколаївська	12,96	12,64	12,26	12,51	11,69	13,86
Одеська	13,38	13,98	13,71	12,22	11,46	12,58
Полтавська	11,29	10,19	9,79	7,96	8,98	10,04
Рівненська	10,60	9,99	8,75	7,27	7,25	7,81
Сумська	11,15	9,90	10,40	9,34	8,53	9,54
Тернопільська	11,94	11,25	10,40	9,37	9,16	9,16
Харківська	12,37	12,15	11,53	11,24	10,98	10,84
Херсонська	13,22	11,69	11,41	11,21	11,12	11,16
Хмельницька	12,96	12,96	12,91	12,25	10,83	11,59
Черкаська	12,21	10,81	9,47	8,79	8,82	9,13
Чернівецька	12,76	12,85	12,05	10,13	10,32	11,59
Чернігівська	10,68	9,00	8,58	7,19	7,46	8,05
м.Київ	12,74	12,22	12,15	11,29	11,23	12,41
м.Севастополь

¹ Див. виноску до табл. 3.1 / See footnote for table 3.1.

(грн за кг / UAH for kg)

Липень <i>July</i>	Серпень <i>August</i>	Вересень <i>September</i>	Жовтень <i>October</i>	Листопад <i>November</i>	Грудень <i>December</i>	
32,36	14,60	10,25	9,19	9,43	11,47	Ukraine
...	<i>Autonomous Republic of Crimea</i>
37,26	16,62	11,01	8,71	9,36	11,89	<i>Vinnitsya</i>
19,79	15,11	9,74	10,16	10,27	11,44	<i>Volyn</i>
29,66	14,27	9,07	8,48	8,47	11,15	<i>Dnipropetrovsk</i>
...	<i>Donetsk</i>
29,09	12,86	10,34	7,92	7,99	9,72	<i>Zhytomyr</i>
34,22	13,86	11,58	10,71	10,84	12,35	<i>Zakarpattya</i>
33,65	13,65	8,85	8,20	9,22	10,35	<i>Zaporizhzhya</i>
28,10	14,34	10,73	9,87	10,36	11,55	<i>Ivano-Frankivsk</i>
33,05	12,16	8,98	8,67	8,76	12,16	<i>Kyiv</i>
25,49	13,75	9,31	8,75	8,92	10,82	<i>Kirovohrad</i>
...	<i>Luhansk</i>
36,41	12,60	9,92	9,77	10,04	10,40	<i>Lviv</i>
32,19	18,51	11,79	9,86	10,33	13,80	<i>Mykolayiv</i>
32,32	15,57	11,37	10,32	10,64	12,71	<i>Odesa</i>
26,02	14,07	7,60	7,65	8,21	9,99	<i>Poltava</i>
30,29	11,35	8,50	7,75	7,79	8,90	<i>Rivne</i>
38,84	15,43	10,66	8,28	8,47	10,19	<i>Sumy</i>
29,86	11,46	9,38	9,20	9,03	10,09	<i>Ternopyl</i>
35,93	16,36	10,73	9,31	9,41	11,53	<i>Kharkiv</i>
33,11	16,70	10,92	10,00	9,73	11,81	<i>Kherson</i>
23,21	13,52	11,07	10,05	10,38	13,32	<i>Khmelnyskiy</i>
29,46	16,86	9,92	9,24	9,14	9,95	<i>Cherkasy</i>
23,67	14,15	10,51	9,43	9,84	14,68	<i>Chernivtsi</i>
32,31	12,91	9,37	8,48	7,52	10,37	<i>Chernihiv</i>
39,57	16,56	11,67	9,11	9,68	12,33	<i>city Kyiv</i>
...	<i>city Sevastopol</i>

3.20. Середні споживчі ціни на моркву у 2023 році¹
Average consumer prices for carrot in 2023¹

	Січень <i>January</i>	Лютий <i>February</i>	Березень <i>March</i>	Квітень <i>April</i>	Травень <i>May</i>	Червень <i>June</i>
Україна	24,45	28,80	39,61	43,95	54,73	59,61
Автономна Республіка Крим
Вінницька	25,31	29,81	43,69	45,30	57,37	63,93
Волинська	22,95	28,87	36,40	43,52	55,99	62,46
Дніпропетровська	26,01	30,00	41,10	45,17	55,17	59,56
Донецька
Житомирська	22,19	27,32	38,00	45,51	53,24	58,40
Закарпатська	22,96	27,82	35,46	39,04	47,39	55,99
Запорізька	24,46	28,97	39,03	43,26	52,85	57,28
Івано-Франківська	23,74	29,00	39,47	43,00	53,76	57,96
Київська	24,34	29,08	40,63	45,98	58,09	58,22
Кіровоградська	24,69	29,32	40,37	44,84	53,61	58,90
Луганська
Львівська	21,85	27,81	39,27	42,33	54,22	55,80
Миколаївська	27,70	32,08	40,85	44,99	54,48	62,24
Одеська	25,76	28,82	37,84	44,65	52,39	63,05
Полтавська	25,00	29,61	37,14	43,18	54,67	61,41
Рівненська	23,19	28,31	37,99	43,67	53,79	57,42
Сумська	23,15	25,60	37,90	42,99	55,38	59,03
Тернопільська	22,90	27,61	38,22	40,95	53,09	59,05
Харківська	26,22	27,90	38,28	46,27	55,19	61,29
Херсонська	27,26	29,24	41,85	45,11	54,45	60,48
Хмельницька	23,22	26,47	39,70	41,36	55,86	61,43
Черкаська	24,24	28,55	40,25	42,73	51,92	58,90
Чернівецька	24,79	28,43	42,64	47,57	57,20	57,08
Чернігівська	23,26	26,41	40,98	44,19	53,15	59,26
м.Київ	24,98	30,55	41,25	44,29	58,69	61,53
м.Севастополь

¹ Див. виноску до табл. 3.1 / See footnote for table 3.1.

(грн за кг / UAH for kg)

Липень <i>July</i>	Серпень <i>August</i>	Вересень <i>September</i>	Жовтень <i>October</i>	Листопад <i>November</i>	Грудень <i>December</i>	
47,47	17,58	11,03	9,50	9,50	11,43	Ukraine
...	<i>Autonomous Republic of Crimea</i>
49,10	19,86	12,92	10,89	10,73	12,43	<i>Vinnitsya</i>
46,62	18,97	10,07	8,68	8,36	9,97	<i>Volyn</i>
44,08	16,43	10,25	9,67	9,60	11,37	<i>Dnipropetrovsk</i>
...	<i>Donetsk</i>
47,24	16,61	11,13	8,88	8,84	9,85	<i>Zhytomyr</i>
44,12	19,39	12,02	10,17	10,21	12,31	<i>Zakarpattya</i>
46,82	18,08	10,82	9,66	9,61	11,03	<i>Zaporizhzhya</i>
44,17	18,77	11,01	9,25	9,48	11,79	<i>Ivano-Frankivsk</i>
42,90	15,74	10,13	9,47	9,49	11,42	<i>Kyiv</i>
42,40	16,18	9,54	8,86	8,67	10,81	<i>Kirovohrad</i>
...	<i>Luhansk</i>
44,02	15,08	9,94	8,26	8,32	10,39	<i>Lviv</i>
54,10	23,06	13,56	10,25	10,70	12,88	<i>Mykolayiv</i>
50,52	20,22	12,12	10,64	10,66	12,86	<i>Odesa</i>
46,32	15,80	10,42	9,27	8,94	10,20	<i>Poltava</i>
49,19	18,64	8,85	7,73	8,26	9,66	<i>Rivne</i>
52,71	15,54	10,53	8,81	8,46	10,49	<i>Sumy</i>
46,22	15,47	10,17	9,25	8,35	11,35	<i>Ternopyl</i>
54,94	17,01	10,73	9,50	9,58	11,79	<i>Kharkiv</i>
51,96	20,88	14,86	12,28	11,05	13,20	<i>Kherson</i>
48,46	16,48	11,55	9,64	9,66	11,28	<i>Khmelnyskiy</i>
49,59	19,05	10,56	9,00	9,07	10,14	<i>Cherkasy</i>
49,72	23,16	14,11	10,64	10,79	14,24	<i>Chernivtsi</i>
45,88	14,87	9,65	7,67	8,22	9,37	<i>Chernihiv</i>
47,49	16,22	11,01	9,60	9,91	11,92	<i>city Kyiv</i>
...	<i>city Sevastopol</i>

3.21. Середні споживчі ціни на картоплю у 2023 році¹
Average consumer prices for potatoes in 2023¹

	Січень <i>January</i>	Лютий <i>February</i>	Березень <i>March</i>	Квітень <i>April</i>	Травень <i>May</i>	Червень <i>June</i>
Україна	9,40	9,57	9,55	9,49	9,89	12,04
Автономна Республіка Крим
Вінницька	8,23	8,26	8,11	8,10	8,11	9,16
Волинська	8,03	7,97	7,90	7,47	8,04	10,14
Дніпропетровська	10,24	10,59	10,70	10,78	11,48	13,38
Донецька
Житомирська	8,83	8,74	8,70	8,63	8,77	10,36
Закарпатська	8,02	8,25	8,31	8,32	8,59	11,19
Запорізька	10,36	10,46	10,51	10,40	10,77	14,65
Івано-Франківська	8,43	8,45	8,26	7,78	8,17	9,82
Київська	8,80	8,76	8,77	8,64	9,97	11,92
Кіровоградська	9,79	10,53	10,20	10,59	10,75	12,20
Луганська
Львівська	7,95	7,97	7,92	7,77	8,20	10,51
Миколаївська	10,96	11,60	11,37	11,56	11,14	14,52
Одеська	10,17	10,56	10,73	10,62	11,20	13,00
Полтавська	8,51	8,82	8,84	8,59	8,30	11,04
Рівненська	7,71	7,76	7,81	7,38	7,64	11,94
Сумська	8,32	8,64	8,56	8,00	7,82	9,10
Тернопільська	7,57	7,63	7,62	7,27	7,69	9,24
Харківська	10,95	10,42	10,36	10,57	11,04	12,26
Херсонська	12,27	12,71	12,64	12,65	12,70	17,87
Хмельницька	8,90	8,77	8,29	8,34	8,40	9,92
Черкаська	9,16	9,33	9,29	9,14	10,04	11,51
Чернівецька	8,68	8,64	8,77	8,21	8,75	11,67
Чернігівська	7,42	7,51	7,57	7,62	8,16	9,28
м.Київ	11,37	11,95	12,09	12,32	12,75	14,84
м.Севастополь

¹ Див. виноску до табл. 3.1 / See footnote for table 3.1.

(грн за кг / UAH for kg)

Липень <i>July</i>	Серпень <i>August</i>	Вересень <i>September</i>	Жовтень <i>October</i>	Листопад <i>November</i>	Грудень <i>December</i>	
20,25	12,87	10,95	10,16	11,90	15,13	Ukraine
...	<i>Autonomous Republic of Crimea</i>
15,49	11,37	9,54	9,00	10,61	13,80	<i>Vinnitsya</i>
17,77	12,20	10,16	8,69	11,97	15,36	<i>Volyn</i>
19,08	13,37	11,35	10,69	11,82	15,53	<i>Dnipropetrovsk</i>
...	<i>Donetsk</i>
18,26	12,56	10,84	9,73	11,28	14,71	<i>Zhytomyr</i>
19,02	12,87	10,28	9,84	12,60	14,52	<i>Zakarpattya</i>
16,83	13,12	11,35	10,21	11,89	15,24	<i>Zaporizhzhya</i>
18,92	12,57	11,11	10,76	12,21	14,89	<i>Ivano-Frankivsk</i>
21,21	12,13	9,67	8,88	10,51	14,39	<i>Kyiv</i>
19,19	13,15	11,50	10,46	12,61	15,81	<i>Kirovohrad</i>
...	<i>Luhansk</i>
18,40	11,75	10,26	9,12	11,76	14,25	<i>Lviv</i>
21,71	14,76	12,86	11,16	12,97	16,07	<i>Mykolayiv</i>
19,77	13,42	12,14	12,22	12,85	16,43	<i>Odesa</i>
19,17	10,69	9,62	8,61	9,86	13,32	<i>Poltava</i>
20,02	11,46	9,46	9,31	10,49	14,09	<i>Rivne</i>
18,59	11,50	9,19	8,41	9,60	14,31	<i>Sumy</i>
17,63	11,30	10,66	9,90	11,54	14,46	<i>Ternopyl</i>
23,65	14,02	11,33	10,26	12,00	15,63	<i>Kharkiv</i>
22,10	16,00	14,59	12,99	13,23	15,71	<i>Kherson</i>
15,96	11,01	9,78	9,93	11,34	15,10	<i>Khmelnyskiy</i>
21,33	14,24	12,16	9,92	11,69	13,39	<i>Cherkasy</i>
17,87	14,35	11,38	9,88	13,18	17,13	<i>Chernivtsi</i>
18,95	11,38	9,94	8,71	10,33	13,38	<i>Chernihiv</i>
28,56	14,04	11,62	11,44	13,43	16,68	<i>city Kyiv</i>
...	<i>city Sevastopol</i>

3.22. Середні споживчі ціни на цукор у 2023 році¹
Average consumer prices for sugar in 2023¹

	Січень <i>January</i>	Лютий <i>February</i>	Березень <i>March</i>	Квітень <i>April</i>	Травень <i>May</i>	Червень <i>June</i>
Україна	35,27	35,31	35,52	35,40	35,27	35,31
Автономна Республіка Крим
Вінницька	34,49	34,71	34,85	34,40	34,15	34,53
Волинська	33,87	34,19	34,84	35,14	35,35	35,39
Дніпропетровська	36,04	35,91	36,06	35,85	35,42	36,10
Донецька
Житомирська	34,53	34,41	34,48	34,91	34,24	34,14
Закарпатська	35,71	35,93	36,56	36,20	36,51	36,59
Запорізька	35,53	35,45	35,39	34,65	34,90	35,45
Івано-Франківська	34,24	34,06	34,11	34,11	34,09	34,42
Київська	37,27	37,25	37,76	37,44	37,66	37,08
Кіровоградська	34,55	33,72	33,89	34,28	33,47	33,27
Луганська
Львівська	36,05	36,05	36,21	36,30	35,99	35,99
Миколаївська	35,48	34,99	35,22	35,25	34,10	33,64
Одеська	35,03	34,65	35,27	35,52	35,18	35,30
Полтавська	33,66	33,34	33,49	33,56	33,46	33,26
Рівненська	33,08	33,05	33,06	33,20	32,71	33,39
Сумська	35,09	34,96	35,09	35,14	35,28	34,78
Тернопільська	34,57	34,45	34,50	34,00	33,97	34,11
Харківська	34,97	34,89	35,21	35,10	34,97	35,18
Херсонська	38,33	38,38	37,40	36,57	36,45	35,42
Хмельницька	34,91	35,21	35,46	35,52	35,72	35,44
Черкаська	32,45	33,04	33,13	33,66	33,54	33,92
Чернівецька	35,78	35,80	35,83	36,29	35,59	36,25
Чернігівська	34,04	33,49	34,08	34,32	33,95	34,04
м.Київ	36,04	36,96	37,22	36,58	36,95	36,52
м.Севастополь

¹ Див. виноску до табл. 3.1 / See footnote for table 3.1.

(грн за кг / UAH for kg)

Липень <i>July</i>	Серпень <i>August</i>	Вересень <i>September</i>	Жовтень <i>October</i>	Листопад <i>November</i>	Грудень <i>December</i>	
35,71	36,45	36,89	36,07	34,53	33,29	Ukraine
...	<i>Autonomous Republic of Crimea</i>
34,81	35,61	35,88	34,04	32,28	31,13	<i>Vinnitsya</i>
35,19	36,06	36,72	34,26	33,07	31,28	<i>Volyn</i>
36,46	36,91	37,32	36,92	35,33	33,96	<i>Dnipropetrovsk</i>
...	<i>Donetsk</i>
34,13	35,10	35,63	34,47	33,08	31,84	<i>Zhytomyr</i>
37,06	37,93	37,72	35,64	33,92	32,57	<i>Zakarpattya</i>
35,99	36,26	36,97	36,67	35,00	33,96	<i>Zaporizhzhya</i>
35,16	34,96	37,11	36,21	34,98	33,52	<i>Ivano-Frankivsk</i>
38,30	39,40	39,17	38,68	38,21	37,11	<i>Kyiv</i>
34,47	35,30	35,81	35,30	33,51	31,92	<i>Kirovohrad</i>
...	<i>Luhansk</i>
36,28	36,44	37,42	37,53	36,06	35,61	<i>Lviv</i>
34,29	35,36	35,96	35,91	33,02	31,67	<i>Mykolayiv</i>
35,86	36,49	36,56	36,01	33,40	32,71	<i>Odesa</i>
34,26	35,16	34,51	33,89	32,28	30,00	<i>Poltava</i>
33,22	34,22	34,25	33,32	33,13	33,06	<i>Rivne</i>
35,37	36,02	35,89	34,08	32,41	30,97	<i>Sumy</i>
34,23	35,16	35,49	35,05	32,75	32,03	<i>Ternopyl</i>
34,55	35,63	36,04	34,91	33,91	31,95	<i>Kharkiv</i>
36,61	37,21	37,74	36,00	35,42	33,34	<i>Kherson</i>
35,93	36,84	36,80	36,79	34,52	32,69	<i>Khmelnyskiy</i>
34,36	35,07	35,68	34,77	32,29	30,78	<i>Cherkasy</i>
36,57	36,94	36,30	36,92	36,59	35,19	<i>Chernivtsi</i>
34,29	35,43	36,11	35,48	33,72	31,53	<i>Chernihiv</i>
36,85	38,16	38,97	37,58	36,16	35,29	<i>city Kyiv</i>
...	<i>city Sevastopol</i>

**4. Довідкова
інформація**

*Reference
information*

4.1. Індекси споживчих цін та базові індекси споживчих цін
Consumer price indices and Core inflation

	Індекси споживчих цін <i>Consumer price indices</i>	Базові індекси споживчих цін <i>Core inflation</i>	Індекси споживчих цін <i>Consumer price indices</i>	Базові індекси споживчих цін <i>Core inflation</i>	
	до попереднього місяця; відсотків <i>to previous month; percent</i>		до грудня попереднього року; відсотків <i>to December of previous year; percent</i>		

2018

січень	101,5	100,7	101,5	100,7	January
лютий	100,9	100,6	102,4	101,3	February
березень	101,1	101,4	103,5	102,7	March
квітень	100,8	100,6	104,4	103,3	April
травень	100,0	100,2	104,4	103,5	May
червень	100,0	100,0	104,4	103,5	June
липень	99,3	99,9	103,6	103,4	July
серпень	100,0	100,1	103,6	103,5	August
вересень	101,9	101,9	105,6	105,5	September
жовтень	101,7	101,3	107,4	106,9	October
листопад	101,4	101,1	108,9	108,1	November
грудень	100,8	100,6	109,8	108,7	December

2019

січень	101,0	100,3	101,0	100,3	January
лютий	100,5	100,2	101,5	100,5	February
березень	100,9	101,2	102,4	101,7	March
квітень	101,0	100,4	103,4	102,1	April
травень	100,7	100,2	104,2	102,3	May
червень	99,5	100,0	103,6	102,3	June
липень	99,4	99,9	103,0	102,2	July
серпень	99,7	99,9	102,7	102,1	August
вересень	100,7	101,2	103,4	103,3	September
жовтень	100,7	100,7	104,2	104,1	October
листопад	100,1	100,1	104,3	104,2	November
грудень	99,8	99,7	104,1	103,9	December

Продовження табл. 4.1 / *Continued table 4.1*

	Індекси споживчих цін <i>Consumer price indices</i>	Базові індекси споживчих цін <i>Core inflation</i>	Індекси споживчих цін <i>Consumer price indices</i>	Базові індекси споживчих цін <i>Core inflation</i>	
	до попереднього місяця; відсотків <i>to previous month; percent</i>		до грудня попереднього року; відсотків <i>to December of previous year; percent</i>		
2020					
січень	100,2	99,8	100,2	99,8	<i>January</i>
лютий	99,7	99,9	99,9	99,7	<i>February</i>
березень	100,8	101,3	100,7	101,0	<i>March</i>
квітень	100,8	100,4	101,5	101,4	<i>April</i>
травень	100,3	100,1	101,8	101,5	<i>May</i>
червень	100,2	100,0	102,0	101,5	<i>June</i>
липень	99,4	99,9	101,4	101,4	<i>July</i>
серпень	99,8	100,1	101,2	101,5	<i>August</i>
вересень	100,5	101,1	101,7	102,6	<i>September</i>
жовтень	101,0	100,8	102,7	103,4	<i>October</i>
листопад	101,3	100,7	104,1	104,2	<i>November</i>
грудень	100,9	100,3	105,0	104,5	<i>December</i>
2021					
січень	101,3	100,3	101,3	100,3	<i>January</i>
лютий	101,0	100,5	102,3	100,8	<i>February</i>
березень	101,7	101,6	104,1	102,4	<i>March</i>
квітень	100,7	100,7	104,8	103,1	<i>April</i>
травень	101,3	100,7	106,1	103,9	<i>May</i>
червень	100,2	100,4	106,4	104,3	<i>June</i>
липень	100,1	99,9	106,5	104,2	<i>July</i>
серпень	99,8	100,0	106,2	104,2	<i>August</i>
вересень	101,2	101,3	107,5	105,5	<i>September</i>
жовтень	100,9	101,0	108,5	106,6	<i>October</i>
листопад	100,8	100,8	109,4	107,4	<i>November</i>
грудень	100,6	100,4	110,0	107,9	<i>December</i>

Продовження табл. 4.1 / Continued table 4.1

	Індекси споживчих цін <i>Consumer price indices</i>	Базові індекси споживчих цін <i>Core inflation</i>	Індекси споживчих цін <i>Consumer price indices</i>	Базові індекси споживчих цін <i>Core inflation</i>	
	до попереднього місяця; відсотків <i>to previous month; percent</i>		до грудня попереднього року; відсотків <i>to December of previous year; percent</i>		

2022

січень	101,3	100,1	101,3	100,1	January
лютий	101,6	101,0	102,9	101,1	February
березень	104,5	103,8	107,6	104,9	March
квітень	103,1	103,0	110,9	108,1	April
травень	102,7	101,4	113,9	109,6	May
червень	103,1	101,6	117,4	111,4	June
липень	100,7	101,2	118,2	112,7	July
серпень	101,1	102,1	119,5	115,1	August
вересень	101,9	102,4	121,8	117,8	September
жовтень	102,5	101,9	124,8	120,1	October
листопад	100,7	101,3	125,7	121,6	November
грудень	100,7	100,8	126,6	122,6	December

2023

січень	100,8	100,7	100,8	100,7	January
лютий	100,7	100,5	101,5	101,2	February
березень	101,5	101,3	103,0	102,5	March
квітень	100,2	100,5	103,2	103,0	April
травень	100,5	100,3	103,8	103,3	May
червень	100,8	99,9	104,6	103,2	June
липень	99,4	100,0	104,0	103,2	July
серпень	98,6	100,0	102,5	103,2	August
вересень	100,5	100,9	103,0	104,2	September
жовтень	100,8	100,4	103,8	104,6	October
листопад	100,5	100,3	104,4	104,9	November
грудень	100,7	100,0	105,1	104,9	December

4.2. Індекси споживчих цін та цін виробників промислової продукції

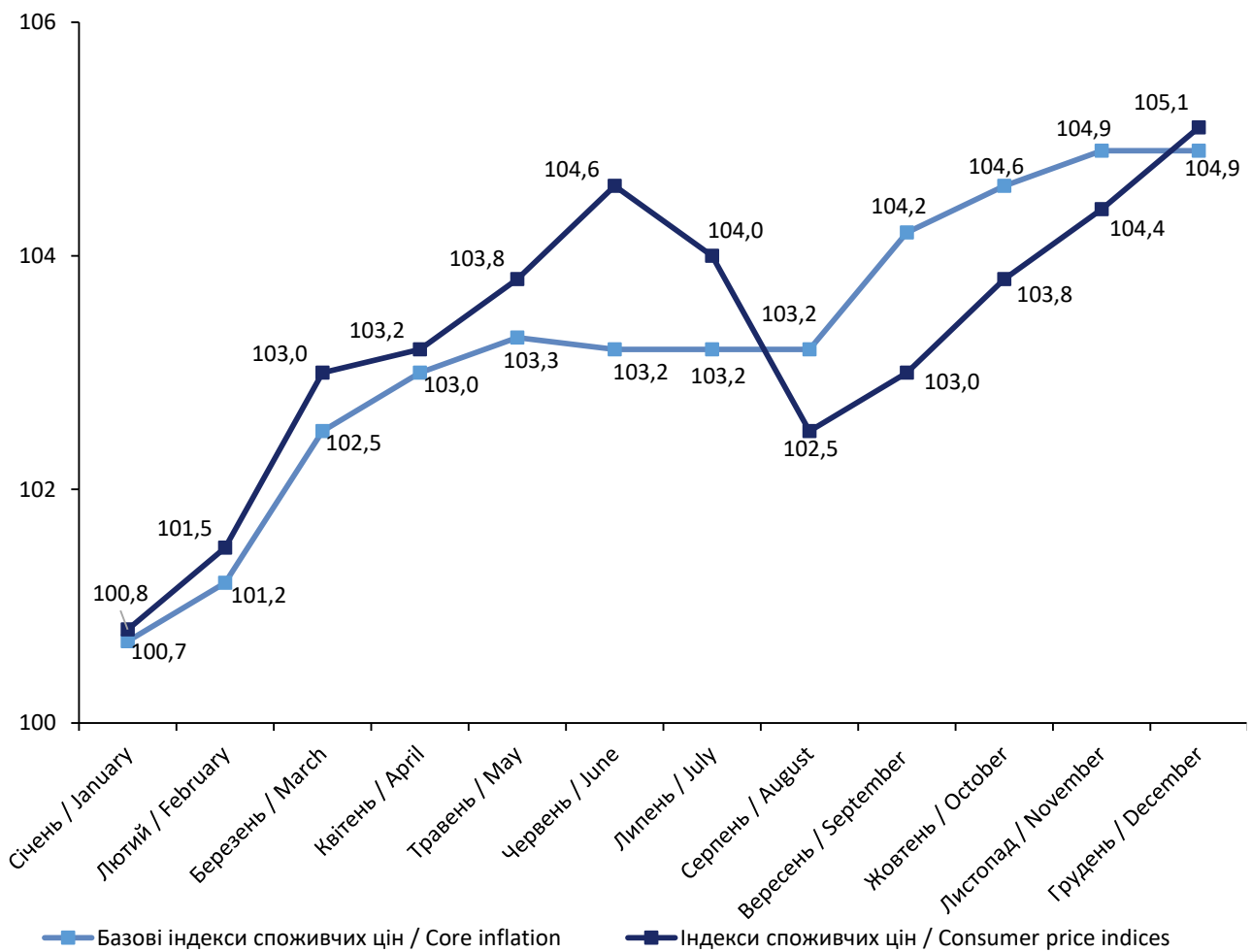
Consumer price and Producer price indices

Рік <i>Year</i>	Індекси споживчих цін <i>Consumer price indices</i>	Індекси цін виробників <i>Producer price indices</i>	Індекси споживчих цін <i>Consumer price indices</i>	Індекси цін виробників <i>Producer price indices</i>
	грудень до грудня попереднього року; відсотків <i>December to December of previous year; percent</i>		до попереднього року; відсотків <i>to previous year; percent</i>	
1991	390,0	263,4
1992	2100,0	4228,5	1627,0	2591,7
1993	10256,0	9767,5	4834,9	4798,3
1994	501,0	874,0	991,2	1234,5
1995	281,7	272,1	477,0	588,9
1996	139,7	117,3	180,3	152,0
1997	110,1	105,0	115,9	107,7
1998	120,0	135,3	110,6	113,0
1999	119,2	115,7	122,7	131,1
2000	125,8	120,8	128,2	120,8
2001	106,1	100,9	112,0	108,7
2002	99,4	105,7	100,8	103,0
2003	108,2	111,1	105,2	107,6
2004	112,3	124,1	109,0	120,5
2005	110,3	109,5	113,5	116,7
2006	111,6	114,1	109,1	109,6
2007	116,6	123,3	112,8	119,5
2008	122,3	123,0	125,2	135,5
2009	112,3	114,3	115,9	106,5
2010	109,1	118,7	109,4	120,9
2011	104,6	114,2	108,0	119,0
2012	99,8	100,3	100,6	103,7
2013	100,5	101,7	99,7	99,9
2014	124,9	131,8	112,1	117,1
2015	143,3	125,4	148,7	136,0
2016	112,4	135,7	113,9	120,5
2017	113,7	116,5	114,4	126,4
2018	109,8	114,2	110,9	117,4
2019	104,1	92,6	107,9	104,1
2020	105,0	114,5	102,7	98,4
2021	110,0	162,2	109,4	140,8
2022	126,6	...	120,2	...
2023	105,1	...	112,9	...

4.3. Індекси споживчих цін та базові індекси споживчих цін у 2023 році

Consumer price indices and Core inflation in 2023

(грудень до грудня попереднього року; відсотків / December to December of previous year; percent)



4.4. Індекси споживчих цін, заробітної плати та доходів населення

Consumer price indices, wages and household income indices

(до попереднього року; відсотків/ to previous year; percent)

Рік Year	Індекси споживчих цін Consumer price indices	Індекси номінальної заробітної плати Indices nominal wages	Індекси реальної заробітної плати Indices real wages	Індекси номінальних доходів населення Household nominal income indices	Індекси реальних наявних доходів населення Household real disposable income indices
2018	110,9	124,8	112,5	122,5	110,9
2019	107,9	118,4	109,8	115,2	109,0
2020	102,7	110,4	107,4	108,0	104,5
2021	109,4	120,9	110,5	120,2	109,2
2022	120,2
2023	112,9

**5. Міжнародні
порівняння**

*International
comparisons*

5.1. Індекси споживчих цін у окремих країнах світу

Consumer price indices of countries of the World

(до попереднього року; відсотків / to previous year; percent)

	2018	2019	2020	2021	2022	2023	
Україна	110,9	107,9	102,7	109,4	120,2	112,9	Ukraine
Бразилія	103,7	103,7	103,2	108,3	109,3	104,6	Brazil
Індія	104,9	107,7	105,6	104,9	105,9	105,6	India
Канада	102,3	101,9	100,7	103,4	106,8	103,9	Canada
Китай	102,1	102,9	102,5	100,9	102,0	100,2	China
Мексика	104,9	103,6	103,4	105,7	107,9	105,5	Mexico
Республіка Корея	101,5	100,4	100,5	102,5	105,1	103,6	Korea, Republic
Південно-Африканська Республіка	104,5	104,1	103,2	104,6	107,0	106,1	South Africa
Туреччина	116,3	115,2	112,3	119,6	172,3	153,9	Turkey
Сполучені Штати Америки	102,4	101,8	101,2	104,7	108,0	104,1	United States of America
Японія	101,0	100,5	100,0	99,8	102,5	...	Japan

5.2. Гармонізовані індекси споживчих цін у окремих країнах Європи

Harmonised Indices of Consumer Price in some European countries

(до попереднього року; відсотків / to previous year; percent)

	2018	2019	2020	2021	2022	2023	
Україна¹	110,9	107,9	102,7	109,4	120,2	112,9	Ukraine¹
Австрія	102,1	101,5	101,4	102,8	108,6	107,7	Austria
Бельгія	102,3	101,2	100,4	103,2	110,3	102,3	Belgium
Болгарія	102,6	102,5	101,2	102,8	113,0	108,6	Bulgaria
Греція	100,8	100,5	98,7	100,6	109,3	104,2	Greece
Данія	100,7	100,7	100,3	101,9	108,5	103,4	Denmark
Естонія	103,4	102,3	99,4	104,5	119,4	109,1	Estonia
Іспанія	101,7	100,8	99,7	103,0	108,3	103,4	Spain
Італія	101,2	100,6	99,9	101,9	108,7	105,9	Italy
Латвія	102,6	102,7	100,1	103,2	117,2	109,1	Latvia
Литва	102,5	102,2	101,1	104,6	118,9	108,7	Lithuania
Нідерланди	101,6	102,7	101,1	102,8	111,6	104,1	Netherlands
Німеччина	101,9	101,4	100,4	103,2	108,7	106,0	Germany
Польща	101,2	102,1	103,7	105,2	113,2	110,9	Poland
Португалія	101,2	100,3	99,9	100,9	108,1	105,3	Portugal
Словаччина	102,5	102,8	102,0	102,8	112,1	111,0	Slovakia
Угорщина	102,9	103,4	103,4	105,2	115,3	117,0	Hungary
Фінляндія	101,2	101,1	100,4	102,1	107,2	104,3	Finland
Франція	102,1	101,3	100,5	102,1	105,9	105,7	France
Чеська Республіка	102,0	102,6	103,3	103,3	114,8	112,0	Czech Republic
Швеція	102,0	101,7	100,7	102,7	108,1	105,9	Sweden
Європейський союз	101,9	101,5	100,7	102,9	109,2	106,4	European Union
Зона євро	101,8	101,2	100,3	102,6	108,4	105,4	Euro area

¹ Індекси споживчих цін / Consumer price indices.

Методологічні пояснення / *Methodological explanations*

Методологічні пояснення базуються на методологічних положеннях державного статистичного спостереження "Зміни цін (тарифів) на споживчі товари (послуги)", затверджених наказом Держстату від 16.12.2021 № 310 (зі змінами).

Загальна характеристика явища, що вивчається

Індекс споживчих цін (ІСЦ) є показником, який характеризує інфляцію на споживчому ринку та використовується для вирішення багатьох питань державної політики, аналізу і прогнозу цінових процесів в економіці, індексації грошових доходів населення, розв'язання правових спорів, перерахунку показників національних рахунків у постійні ціни, проведення міжнародних зіставлень тощо.

У межах державного статистичного спостереження (ДСС) формуються такі показники:

- 1) ІСЦ (у відсотках, з одним десятковим знаком) – показник характеризує зміни в часі загального рівня цін на товари та послуги, які купує населення для невиробничого споживання. Він є показником зміни вартості фіксованого набору споживчих товарів та послуг у поточному періоді порівняно з базисним;
- 2) БІСЦ (у відсотках, з одним десятковим знаком) – субіндекс ІСЦ, що характеризує інфляцію, яка спричинена тиском з боку попиту, та найбільш повно відображає ефекти від зміни реальних монетарних умов. Він показує динаміку цін з мінімізацією короткострокових нерівномірних змін цін, викликаних шоками пропозиції, адміністративним регулюванням;
- 3) середні споживчі ціни на товари (послуги) (у гривнях, із двома десятковими знаками) – розраховуються на основі фактичних цін продуктів, що сплачує споживач у момент їх придбання.

Об'єкт і одиниця статистичного спостереження

Об'єктом статистичного спостереження (цільовою сукупністю) є сукупність юридичних осіб та їх відокремлені підрозділи, які здійснюють діяльність із роздрібною торгівлю, сфери послуг, ринки, де проводиться реєстрація цін (тарифів) на споживчі товари (послуги).

Для проведення ДСС використовується комбінація статистичних методів, а саме даних обстеження за методом несучільного вивчення сукупностей – із використанням методу відсікання та результатів проведення інших ДСС.

Одиницею статистичного спостереження є кінцеві споживчі витрати домогосподарств, ціни на споживчі товари (послуги).

Джерела та методи отримання інформації статистичного спостереження

Джерелами інформації ДСС є:

- інформація обстеження, яка заноситься до бланка реєстрації цін на споживчі товари (послуги);
- результати проведення ДСС "Річні національні рахунки" про кінцеві споживчі витрати домашніх господарств по Україні – для формування вагових коефіцієнтів;
- результати проведення ДСС "Обстеження умов життя домогосподарств" про структуру фактичних споживчих грошових витрат домогосподарств – для дезагрегації вагових коефіцієнтів;
- результати проведення ДСС "Чисельність та природний рух населення", про середньорічну чисельність наявного населення по Україні та регіонах – для розрахунків середніх цін по регіонах і формування вагових коефіцієнтів;
- інформація ДСС "Реєстр статистичних одиниць" для формування генеральної сукупності й актуалізації сукупності одиниць, а також щодо обсягу реалізованої продукції (товарів, послуг) для формування сукупності одиниць статистичного спостереження, що вивчається.

Відбір територій

Статистичне спостереження проводиться в містах усіх регіонів країни. Відбір міст здійснюється на державному рівні з урахуванням середньорічної чисельності наявного міського населення, насиченості споживчого ринку продуктами для проведення реєстрації цін на товари (послуги)-представники, а також репрезентативності моделей споживання для кожного з регіонів.

Формування споживчого набору товарів (послуг)-представників

Споживчий набір товарів (послуг)-представників (далі – споживчий набір), на підставі якого здійснюються спостереження за змінами цін (тарифів) і розраховується ІСЦ, є єдиним для всіх регіонів країни.

Споживчий набір визначається централізовано апаратом Держстату на основі даних щодо споживчих грошових витрат усіх домогосподарств із використанням методу відсікання, що дозволяє відбирати тільки ті товари (послуги), на які припадають суттєві частки витрат домогосподарств.

Відповідно до міжнародних стандартів критерієм для включення в споживчий набір товарів (послуг) є їх частка в загальних споживчих грошових витратах населення, яка становить не менше 0,1%.

У споживчий набір уключаються товари (послуги) масового споживчого попиту, незалежно від того, регулюються (встановлюються) ціни (тарифи) на них чи носять вільний (ринковий) характер.

Споживчий набір формується з урахуванням пропозицій територіальних органів Держстату, узгоджується із зацікавленими міністерствами і відомствами, соціальними партнерами, науковими установами і є відправним пунктом для відбору продуктів для реєстрації цін у регіонах.

Споживчий набір переглядається один раз на п'ять років. За умови суттєвих змін на споживчому ринку регіонів та у структурі споживчих грошових витрат домогосподарств терміни перегляду можуть бути скорочені.

Відбір продуктів

Відбір продуктів для реєстрації цін (тарифів) здійснюється методом відбору за визначеними критеріями.

На державному рівні за кожним товаром (послугою)-представником зі споживчого набору визначається перелік товарів (послуг) та їх основні характеристики. При формуванні цього переліку враховуються: розповсюдженість товарів (послуг) на споживчому ринку, приналежність до одного сегменту цін і наявність якісних характеристик, які можна легко встановити. Перелік містить загальний опис основних характеристик продуктів.

На регіональному рівні в кожному місті, де проводиться статистичне спостереження, відбираються продукти з урахуванням особливостей стану споживчого ринку.

При відборі продуктів для спостереження діють такі застереження:

- у спостереження включаються тільки нові (які не були в користуванні) продукти вітчизняного та імпортного виробництва;
- кожний товар (послуга)-представник має бути представлений продуктами різних виробників, які є найбільш характерними для споживчого ринку регіону; за кожним товаром-представником до спостереження мають бути включені товари відомих марок, які наявні в продажу в усіх регіонах, та товари, вироблені місцевими виробниками, якщо вони займають вагомую частку на споживчому ринку регіону.

З метою забезпечення репрезентативності вибірки продуктів на постійній основі здійснюється її підтримка (актуалізація).

Відбір базових підприємств

Спостереження за змінами цін (тарифів) на товари (послуги) здійснюється на базових підприємствах.

Процес відбору підприємств торгівлі та сфери послуг складається з таких основних етапів:

- визначення кількості котувань за товарами (послугами)-представниками;
- розподіл кількості котувань за товарами-представниками між підприємствами торгівлі та ринками;
- формування генеральної сукупності для кожного міста, де проводиться реєстрація цін;
- формування вибіркової сукупності;
- відбір базових підприємств для реєстрації цін.

Відібрана сукупність базових підприємств повинна відповідати таким вимогам:

- регулярність продажу товарів і реалізації послуг, відібраних для спостереження;

- фірмові магазини, магазини-салони включаються в спостереження за умови, що в них реалізуються товари, які за споживчими властивостями і рівнем цін розраховані на масового споживача;
- не включаються підприємства торгівлі, в яких реалізуються товари, рівень цін на які багаторазово перевищує середній рівень цін на аналогічні товари;
- не включаються підприємства торгівлі, в яких реалізуються незначні партії товарів, що надходять до продажу нерегулярно (стокові магазини, магазини з продажу конфіскату), або такі, що спеціалізуються на продажу товарів, які були у користуванні (second hand);
- не включаються підприємства торгівлі, які реалізують продукти низької якості та незрозумілого походження.

Порядок реєстрації цін (тарифів)

Збір інформації щодо споживчих цін (тарифів) проводять щомісячно фахівці територіальних органів Держстату шляхом реєстрації цін (тарифів) на продукти, які входять до споживчого набору, в електронній формі на планшетах.

Реєстрації підлягає фактична ціна продукту, що сплачує споживач у момент його придбання, тобто ціна покупця. Ціна покупця включає ПДВ, акциз та всі інші непрямі податки, але не включає субсидії, відсотки за умовами кредитування, додаткові надбавки, що виникли в результаті несплати в період, установлений на дату здійснення покупки.

Реєстрація цін здійснюється в базових підприємствах шляхом їх відвідування, через мережу Інтернет або по телефону. Інформація щодо тарифів на послуги, що регулюються (встановлюються) відповідними органами виконавчої влади, може бути отримана з адміністративних джерел.

Реєстрація цін (тарифів) у всіх містах проводиться щомісячно з 1 по 25 число. За окремими товарами-представниками, реєстрація цін проводиться протягом повного місяця. До цього переліку включено товари, частка кожного з яких складає більш ніж 0,5% витрат на придбання в загальних споживчих грошових витратах домогосподарств та ціни на які зазнають суттєвих коливань упродовж місяця.

Кількість цін (тарифів), яка реєструється за кожним товаром (послугою)- представником, відповідає розрахованій кількості котувань.

Інформація про ціни (тарифи) збирається рівномірно протягом періоду реєстрації. При цьому ціна одного й того самого продукту у звітному місяці на одному й тому ж базовому підприємстві реєструється в ті ж числа, що і в попередньому місяці. Відхилення може становити не більше одного – двох робочих днів.

Формування вагової структури

Формування вагової структури (вагових коефіцієнтів, ваг) відбувається шляхом поєднання даних щодо споживчих витрат домогосподарств на кінцеве споживання (за винятком наркотичних виробів, імпутованої ренти, азартних ігор, страхування життя, умовної оплати послуг фінансових посередників, товарів власного виробництва, адміністративної плати в недержавні пенсійні фонди, покупки резидентів за межами країни) та даних щодо структури фактичних споживчих грошових витрат домогосподарств.

Вагові коефіцієнти відображають відносну значимість товарів (послуг)-представників, яка вимірюється їх часткою в споживанні домогосподарств, і віддзеркалюють ступінь впливу зміни цін (тарифів) кожного товару (послуги)- представника на величину загального ІСЦ. За допомогою вагових коефіцієнтів здійснюється агрегація індексів з найнижчого рівня до найвищого.

Вагова структура базується на внутрішній концепції, уключаючи витрати, які були здійснені на економічній території країни як резидентами, так і нерезидентами.

Вагові коефіцієнти розраховуються як частка витрат домогосподарств на кожний товар (послугу)-представник у загальних кінцевих споживчих витратах у фактичних цінах за рік. Кожний товар (послуга)-представник має свою частку в розрахунках ІСЦ, яка визначається з точністю до 0,00001.

Для розрахунків ІСЦ по регіонах використовуються вагові коефіцієнти, розраховані на рівні восьми економічних районів. Принципи формування системи вагових коефіцієнтів є єдиними для всіх економічних районів. Вагові коефіцієнти за економічними районами використовуються для кожного регіону, що входить у відповідний економічний район.

За ваги приймаються дані за рік T-2 (за відсутності даних використовуються дані за рік, що передує T-2). Перегляд вагової структури здійснюється щорічно. Процедура перегляду та переходу на нові вагові коефіцієнти відповідає міжнародним стандартам, що дозволяє розраховувати ІСЦ за різні періоди з використанням різних базисних років. Процедура заміни вагової структури здійснюється для кожного регіону окремо.

Розрахунки ІСЦ за новою ваговою структурою починаються із січня кожного року.

Розрахунки середніх цін та індивідуальних індексів цін на товари (послуги)-представники

Розрахунки середніх цін та індивідуальних індексів цін проводяться на рівні міст і регіонів.

У кожному місті, де проводиться спостереження, здійснюються розрахунки середніх цін на кожний товар (послугу)-представник на основі порівнянних цін, зареєстрованих в одному й тому ж базовому підприємстві на один і той же за якістю продукт.

Середня ціна на товари (послуги)-представники розраховується за формулою середньої геометричної простої:

$$\bar{p}_i = \sqrt[n]{p_1 \times p_2 \times \dots \times p_n},$$

де

$P_{1\dots n}$ – порівнянні ціни;

n – кількість порівнянних цін.

На основі середніх цін розраховується індивідуальний індекс цін на кожний товар (послугу) - представник (з точністю до 0,0001) за формулою:

$$i_{p_i} = \frac{\bar{P}_{i,t}}{P_{i,t-1}}$$

де

$\bar{P}_{i,t}$ – середня ціна і-го товару (послуги)-представника у звітному місяці (t);

$\bar{P}_{i,t-1}$ – середня ціна і-го товару (послуги)-представника у попередньому місяці (t-1).

Індекси цін по регіонах розраховуються шляхом ділення середньої ціни звітного місяця на середню ціну попереднього місяця.

Розрахунки індексів споживчих цін по Україні та регіонах

На державному рівні здійснюються розрахунки індексів цін відповідно до класифікації КІСЦ, по регіонах та Україні в цілому з використанням програмного забезпечення Microsoft Excel.

Розрахунки ІСЦ здійснюються відповідно до формули типу Ласпейреса:

$$I_{t/t-1} = \sum [W_{j,0} \times \frac{i_{j,t/0}}{i_{j,t-1/0}}]$$

де

$I_{t/t-1}$ – індекс цін звітного місяця до попереднього;

$W_{j,O}$ – частка витрат на товар (послугу)-представник (j) у базисному періоді (o);
 $i_{j,t/0}$ – довгостроковий індекс цін товару (послуги)-представника (j) звітного періоду (t) порівняно з базисним (o);
 $i_{j,t-1/0}$ – довгостроковий індекс цін товару (послуги)-представника (j) попереднього періоду (t-1) порівняно з базисним (o).

Розрахунки середніх споживчих цін на товари (послуги) по Україні

На державному рівні середні споживчі ціни на товари (послуги) по Україні розраховуються на основі середніх цін по регіонах за формулою середньої арифметичної зваженої. Вагами є частка добутку споживчих грошових витрат домогосподарств і середньорічної чисельності наявного населення регіонів у відповідних даних по Україні в цілому.

Розрахунки індексів споживчих цін до різних базисних періодів

Щомісяця, крім індексів цін до попереднього місяця, обчислюються також індекси цін до грудня попереднього року й до відповідного місяця попереднього року. Для перерахунку макроекономічних показників у порівнянні ціни здійснюються розрахунки індексів цін до відповідного періоду попереднього року.

Розрахунки ІСЦ за квартал, період із початку року і т. ін. визначаються "ланцюговим" методом, тобто шляхом множення місячних індексів споживчих цін.

Для розрахунків зазначених індексів використовуються такі формули:

до грудня попереднього року:

$$I_{t/0} = \frac{I_{t-1/0} \times I_{t/t-1}}{100} \quad (1)$$

де

$I_{t-1/0}$ – індекс цін попереднього місяця до грудня попереднього року;

до відповідного місяця попереднього року:

$$I_{tT/t(T-1)} = \frac{I_{0(T-1)/0(T-2)} \times I_{tT/0(T-1)}}{I_{t(T-1)/0(T-2)}} \quad (2)$$

де

T – поточний рік;

T-1 – попередній рік;

T-2 – рік, що передує попередньому;

$I_{0(T-1)/0(T-2)}$ – індекс цін грудня попереднього року до грудня року, що передує попередньому;

$I_{tT/0(T-1)}$ – індекс цін звітного місяця поточного року до грудня попереднього року;

$I_{t(T-1)/0(T-2)}$ – індекс цін відповідного місяця попереднього року до грудня року, що передує попередньому;

до відповідного періоду попереднього року:

$$I_{T/(T-1)} = \frac{\sum_1^n I_{tT/0(T-2)}}{\sum_1^n I_{t(T-1)/0(T-2)}} \times 100 \quad (3)$$

де

n – кількість місяців, що складає період;

$$I_{tT/0(T-2)}$$

– індекс цін місяців поточного року до грудня року, що передує попередньому;

$I_{t(T-1)/0(T-2)}$ – індекс цін відповідних місяців попереднього року до грудня року, що передує попередньому.

Щокварталу визначаються індекси цін на кінець кварталу, до попереднього кварталу, до відповідного кварталу попереднього року, до попереднього року.

Для розрахунків зазначених індексів використовуються такі формули:

кінець звітного кварталу до кінця попереднього кварталу поточного року:

$$I_{KT} = \frac{I_{t/t-1} \times I_{t-1/t-2}}{100} \times \frac{I_{t-2/t-3}}{100} \quad (4)$$

де

$I_{t/t-1}$ – індекс цін останнього місяця звітного кварталу до попереднього місяця;

$I_{t-1/t-2}$ – індекс цін середнього місяця звітного кварталу до попереднього місяця;

$I_{t-2/t-3}$ – індекс цін першого місяця звітного кварталу до попереднього місяця;

t – звітний місяць (останній) звітного кварталу;

$t-1$ – середній місяць звітного кварталу;

$t-2$ – перший місяць звітного кварталу;

$t-3$ – останній місяць кварталу, що передує звітному;

звітний квартал до попереднього кварталу поточного року:

$$I_{KT/(K-1)T} = \frac{I_{t/0(T-1)} + I_{t-1/0(T-1)} + I_{t-2/0(T-1)}}{I_{t-3/0(T-1)} + I_{t-4/0(T-1)} + I_{t-5/0(T-1)}} \times 100 \quad (5)$$

де

$I_{t/0(T-1)}$ – індекс цін останнього місяця звітного кварталу до грудня попереднього року;

$I_{t-1/0(T-1)}$ – індекс цін середнього місяця звітного кварталу до грудня попереднього року;

$I_{t-2/0(T-1)}$ – індекс цін першого місяця звітного кварталу до грудня попереднього року;

$I_{t-3/0(T-1)}$ – індекс цін останнього місяця попереднього кварталу до грудня попереднього року;

$I_{t-4/0(T-1)}$ – індекс цін середнього місяця попереднього кварталу до грудня попереднього року;

$I_{t-5/0(T-1)}$ – індекс цін першого місяця попереднього кварталу до грудня попереднього року;

звітний квартал до відповідного кварталу попереднього року:

розраховується за формулою (3).

звітний квартал до попереднього року:

$$I_{KT/G(T-1)} = \frac{(I_{tT/0(T-2)} + I_{(t-1)T/0(T-2)} + I_{(t-2)T/0(T-2)})}{\sum_1^{12} I_{t(T-1)/0(T-2)}} \times 100 \quad (6)$$

де

- $I_{tT/0(T-2)}$ – індекс цін останнього місяця звітного кварталу до грудня року, що передує попередньому;
- $I_{(t-1)T/0(T-2)}$ – індекс цін середнього місяця звітного кварталу до грудня року, що передує попередньому;
- $I_{(t-2)T/0(T-2)}$ – індекс цін першого місяця звітного кварталу до грудня року, що передує попередньому;
- $I_{t(T-1)/0(T-2)}$ – індекс цін першого, дванадцятого місяців попереднього року до грудня року, що передує попередньому.

Розрахунки базового індексу споживчих цін (БІСЦ)

БІСЦ є субіндексом ІСЦ. Розрахунки БІСЦ здійснюються за методом виключення з ІСЦ постійного переліку товарів (послуг)-представників.

Зі споживчого набору виключаються товари (послуги)-представники, ціни (тарифи) на які:

- зазнають значних сезонних коливань;
- регулюються (установлюються) органами виконавчої влади чи місцевого самоврядування;
- формуються під впливом тиску з боку пропозиції, тобто залежать від світових цін, природних умов або цін природних монополій;
- є сировинними або з низьким ступенем промислової обробки.

Вагові коефіцієнти для побудови БІСЦ формуються на основі вагових коефіцієнтів для розрахунку ІСЦ, за виключенням частки витрат товарів (послуг), які не входять до переліку для розрахунку БІСЦ.

Розрахунки вагових коефіцієнтів БІСЦ здійснюються шляхом нормалізації вагових коефіцієнтів товарів (послуг)-представників ІСЦ, які входять до переліку БІСЦ, через ділення кожного з них на їхню загальну суму. У результаті сума вагових коефіцієнтів товарів (послуг)-представників, відібраних для розрахунку БІСЦ, дорівнює одиниці, або 100%.

Розрахунки БІСЦ здійснюються відповідно до формули типу Ласпейреса. Заміна вагової структури проводиться щорічно.

Вагова структура для розрахунків ІСЦ по Україні у 2023 році

Індекс споживчих цін	1,00000	27. Натуральні напівфабрикати	0,00093
Продукти харчування та безалкогольні напої	0,43408	з яловичини	
Продукти харчування	0,41118	Свіжа, охолоджена, заморожена свинина	0,02893
Хліб і хлібопродукти	0,07716	28. Свинина	0,01689
Рис	0,00428	29. Вирізка свиняча	0,00268
1. Рис	0,00428	30. Натуральні напівфабрикати зі свинини	0,00936
Хліб	0,02957	Свіже, охолоджене, заморожене м'ясо свійської птиці	0,02422
2. Хліб пшеничний з борошна вищого ґатунку	0,00545	31. Птиця (тушки курячі)	0,00482
3. Хліб пшеничний з борошна першого ґатунку	0,00446	32. Окремі порційні частини курячі	0,00921
4. Хліб житній, житньо-пшеничний	0,00614	33. Філе куряче	0,00824
5. Хліб заварний	0,00126	34. Філе індиче	0,00194
6. Батон	0,00893	Сушене, солоне, копчене м'ясо та їстівні субпродукти	0,03729
7. Багет	0,00333	35. Ковбаси варені вищого ґатунку	0,00682
Макаронні вироби	0,01126	36. Ковбаси варені першого ґатунку	0,00230
8. Макаронні вироби із твердих сортів пшениці	0,00245	37. Сосиски, сардельки вищого ґатунку	0,00886
9. Макаронні вироби з м'яких сортів пшениці	0,00457	38. Сосиски, сардельки першого ґатунку	0,00257
10. Пельмені	0,00320	39. Ковбаси варено-копчені	0,00845
11. Вареники	0,00104	40. Ковбаси сирокоччені	0,00190
Кондитерські вироби з борошна	0,01753	41. Вироби з м'яса варено-копчені	0,00173
12. Здобні вироби	0,00309	42. Вироби з м'яса делікатесні	0,00083
13. Вафлі	0,00082	43. Субпродукти яловичі	0,00061
14. Печиво здобне	0,00859	44. Субпродукти свинячі	0,00112
15. Печиво сухе	0,00030	45. Субпродукти курячі	0,00211
16. Торти	0,00336	Інші консервовані та перероблені види м'яса та продукти з нього	0,01002
17. Піца	0,00137	46. Фарш м'ясний	0,00490
Інші продукти	0,01453	47. Фарш курячий	0,00362
18. Борошно пшеничне	0,00469	48. Вироби з м'яса кулінарні	0,00151
19. Крупи манні	0,00040	Риба та продукти з риби	0,02710
20. Крупи гречані	0,00634	Свіжа, охолоджена та заморожена риба	0,01748
21. Пластівці вівсяні	0,00115	49. Риба жива, охолоджена	0,00413
22. Крупи ячні	0,00043	50. Риба морожена	0,01259
23. Пшоно	0,00036	51. Філе мороженої риби	0,00076
24. Крупи пшеничні	0,00116	Свіжі, охолоджені та заморожені морепродукти	0,00042
М'ясо та м'ясопродукти	0,10431	52. Морепродукти	0,00042
Свіжа, охолоджена, заморожена яловичина і телятина	0,00385	Сушена, копчена, солена риба та морепродукти	0,00738
25. Яловичина	0,00212		
26. Вирізка яловича	0,00080		

53. Кілька солоня	0,00052	Банани (свіжі, охолоджені)	0,00519
54. Скумбрія	0,00237	82. Банани	0,00519
55. Оселедці	0,00369	Яблука (свіжі, охолоджені)	0,00515
56. Філе червоної риби	0,00080	83. Яблука	0,00515
Інші консервовані чи перероблені види риби та морепродуктів і продукти з них	0,00182	Кісточкові (свіжі, охолоджені)	0,00272
57. Консерви рибні в олії	0,00093	84. Кісточкові	0,00272
58. Крабові палички	0,00089	Ягоди (свіжі, охолоджені, заморожені)	0,00433
Молоко, сир та яйця	0,06194	85. Ягоди	0,00271
Молоко	0,01451	86. Виноград	0,00161
59. Молоко пастеризоване жирністю до 2,6% включно	0,00604	Інші види свіжих, охолоджених, заморожених фруктів	0,00354
60. Молоко з підвищеним вмістом жиру	0,00846	87. Кавуни	0,00204
Кисломолочна продукція	0,00592	88. Ківи	0,00150
61. Кефір	0,00322	Сухофрукти	0,00149
62. Йогурт	0,00270	89. Сухофрукти	0,00149
Сир і м'який сир (творог)	0,02323	Овочі	0,03064
63. Сири тверді типу едам	0,00695	Капуста (свіжа, охолоджена, заморожена)	0,00301
64. Сири тверді типу емменталь	0,00345	90. Капуста білокачанна	0,00301
65. Сири розсолні	0,00201	Овочі, вирощені з їхнього насіння (свіжі, охолоджені, заморожені)	0,01052
66. Сири плавлені	0,00113	91. Огірки	0,00342
67. Сири м'які нежирні	0,00089	92. Помідори	0,00490
68. Сири м'які жирні	0,00748	93. Кабачки	0,00078
69. Сирки та сиркова маса	0,00131	94. Баклажани	0,00020
Інші молочні продукти	0,00839	95. Перець солодкий	0,00122
70. Сметана жирністю до 15% включно	0,00314	Коренеплоди, цибуля та гриби (свіжі, охолоджені, заморожені)	0,00617
71. Сметана з підвищеним вмістом жиру	0,00411	96. Цибуля ріпчаста	0,00184
72. Вершки	0,00114	97. Буряк	0,00065
Яйця	0,00989	98. Морква	0,00124
73. Яйця	0,00989	99. Гриби	0,00244
Олія та жири	0,04018	Сушені овочі та гриби	0,00069
Масло	0,01484	100. Бобові	0,00069
74. Масло вершкове	0,01407	Консервовані та перероблені овочі	0,00347
75. Спреди	0,00078	101. Овочі консервовані	0,00289
Маргарин та інші рослинні жири	0,00101	102. Паста томатна	0,00059
76. Маргарин	0,00101	Картопля	0,00677
Оливкова олія	0,00073	103. Картопля	0,00677
77. Олія оливкова	0,00073	Цукор, джем, мед, шоколад та кондитерські вироби	0,03183
Їстівна олія (окрім оливкової)	0,01555	104. Цукор	0,01014
78. Олія соняшникова	0,01555	Джеми, повидло, мед	0,00180
Інші їстівні тваринні жири	0,00804	105. Мед	0,00180
79. Сало	0,00804	Шоколад	0,00271
Фрукти	0,02868	106. Шоколад	0,00271
Цитрусові (свіжі, охолоджені)	0,00626		
80. Лимони	0,00267		
81. Апельсини	0,00359		

Кондитерські вироби з цукру	0,01296	131. Пиво вітчизняних марок	0,00922
107. Цукерки шоколадні	0,00985	132. Пиво, виготовлене за ліцензією	0,00344
108. Карамель	0,00166	Тютюнові вироби	0,03799
109. Зефір	0,00145	133. Сигарети з фільтром вітчизняних марок	0,00680
Харчовий лід і морозиво	0,00421	134. Сигарети з фільтром медіум класу	0,01774
110. Морозиво	0,00421	135. Сигарети з фільтром преміум класу	0,01345
Інші продукти харчування	0,00935	Одяг і взуття	0,04781
Соуси, приправи	0,00649	Одяг і тканини	0,02570
111. Кетчуп томатний	0,00112	Одяг	0,02473
112. Майонез	0,00537	Одяг для чоловіків	0,00867
Сіль, прянощі та кулінарні трави	0,00201	136. Куртки чоловічі	0,00232
113. Сіль	0,00017	137. Костюми чоловічі	0,00013
114. Часник	0,00013	138. Штани чоловічі	0,00073
115. Спеції	0,00097	139. Джинси чоловічі	0,00161
116. Кулінарні трави	0,00073	140. Сорочки чоловічі	0,00043
Бакалійні товари, десерти, супи	0,00085	141. Светри, джемperi чоловічі	0,00092
117. Молочні суміші для дитячого харчування	0,00085	142. Спортивний одяг чоловічий	0,00122
Безалкогольні напої	0,02290	143. Футболки чоловічі	0,00085
Кава, чай і какао	0,01646	144. Труси чоловічі	0,00022
Кава	0,01039	145. Шкарпетки чоловічі	0,00024
118. Кава в зернах, мелена	0,00518	Одяг для жінок	0,01162
119. Кава розчинна	0,00521	146. Пальта, напівпальта жіночі	0,00138
Чай	0,00608	147. Куртки утеплені жіночі	0,00207
120. Чай	0,00608	148. Куртки неутеплені жіночі	0,00015
Мінеральні води, безалкогольні напої, фруктові та овочеві соки	0,00643	149. Штани жіночі	0,00057
Мінеральні та джерельні води	0,00277	150. Джинси жіночі	0,00091
121. Вода столово-мінеральна	0,00220	151. Блузки жіночі	0,00057
122. Вода питна	0,00056	152. Спідниці жіночі	0,00020
Безалкогольні напої	0,00225	153. Сукні жіночі	0,00182
123. Напої безалкогольні	0,00225	154. Светри, джемperi жіночі	0,00103
Фруктові соки	0,00142	155. Спортивний одяг жіночий	0,00088
124. Соки фруктово-ягідні	0,00142	156. Футболки жіночі	0,00098
Алкогoльні напої, тютюнові вироби	0,07930	157. Труси жіночі	0,00021
Алкогoльні напої	0,04131	158. Бюстгальтери	0,00044
Спирти	0,01384	159. Колготки жіночі	0,00041
125. Горілка	0,00709	Одяг для хлопчиків і дівчаток (3-13 років) і немовлят (0-2 роки)	0,00443
126. Горілка преміум класу	0,00262	160. Куртки дитячі	0,00089
127. Коньяк	0,00413	161. Комбінезони дитячі	0,00022
Вино	0,01481	162. Сукні дівчачі	0,00027
Вино з винограду чи інших фруктів	0,00992	163. Сорочки хлопчачі	0,00016
128. Вина столові вітчизняні	0,00457	164. Блузки дівчачі	0,00008
129. Вина столові імпортні	0,00535	165. Штани дитячі	0,00025
Інші види алкогoльних напоїв	0,00489	166 Джинси дитячі	0,00032
130. Вина ігрісті	0,00489	167. Светри, джемperi дитячі	0,00042
Пиво	0,01266	168. Спортивний одяг дитячий	0,00070

169. Футболки дитячі	0,00030	199. Викладання керамічної плитки	0,00091
170. Труси дитячі	0,00066	Утримання та ремонт житла	0,00078
171. Колготки дитячі	0,00015	Матеріали для утримання і	0,00054
Інші предмети одягу та аксесуари	0,00076	ремонту житла	
172. Головні убори	0,00076	200. Фарби	0,00011
Чищення, ремонт і прокат одягу	0,00021	201. Санітарно-технічне обладнання	0,00015
173. Хімічне чищення	0,00021	202. Плитка керамічна	0,00012
Взуття	0,02211	203. Шпалери	0,00016
Черевики та інше взуття	0,02181	Послуги з утримання та ремонту житла	0,00024
Взуття для чоловіків	0,00781	204. Послуги електриків	0,00011
174. Черевики утеплені чоловічі	0,00230	205. Послуги сантехніків	0,00012
175. Туфлі чоловічі	0,00144	Водопостачання та різні послуги,	0,00711
176. Кросівки чоловічі	0,00395	які відносяться до утримання житла	
177. Домашнє взуття чоловіче	0,00011	Водопостачання	0,00222
Взуття для жінок	0,01043	206. Холодна вода	0,00222
178. Чоботи, черевики утеплені жіночі	0,00363	Прибирання сміття	0,00083
179. Чоботи, черевики неутеплені жіночі	0,00123	207. Прибирання та вивезення сміття	0,00083
180. Туфлі модельні жіночі	0,00109	Каналізація	0,00116
181. Туфлі повсякденні жіночі	0,00060	208. Каналізація	0,00116
182. Літнє взуття жіноче	0,00175	Інші послуги, пов'язані з утриманням	0,00291
183. Кросівки жіночі	0,00185	житла	
184. Домашнє взуття жіноче	0,00029	209. Послуги з управління	0,00291
Взуття для дітей (3-13 років) і	0,00356	багатоквартирними будинками	
немовлят (0-2 роки)		Електроенергія, газ та інші види палива	0,06535
185. Чоботи, черевики утеплені дитячі	0,00145	Електроенергія	0,01672
186. Туфлі дитячі	0,00036	210. Електроенергія	0,01672
187. Літнє взуття дитяче	0,00042	Газ	0,02652
188. Кросівки дитячі	0,00128	Природний газ	0,02652
189. Домашнє взуття дитяче	0,00004	211. Послуги постачання природного	0,02230
Ремонт і прокат взуття	0,00030	газу	
190. Ремонт взуття	0,00030	212. Послуги розподілу природного газу	0,00422
Житло, вода, електроенергія, газ	0,08671	Тверде паливо	0,00493
та інші види палива		213. Дрова	0,00493
Фактична плата за житло (оренда	0,00915	Гаряча вода, опалення	0,01718
житла)		214. Опалення	0,01490
191. Плата за оренду 1-кімнатної	0,00491	215. Гаряча вода	0,00228
квартири		Предмети домашнього вжитку,	0,04089
192. Плата за оренду 2-кімнатної	0,00424	побутова техніка та поточне утримання	
квартири		житла	
Плата за власне житло	0,00432	Меблі та предмети обстановки, килими	0,00977
193. Деталі та конструкції	0,00056	та інші види покриттів для підлоги	
194. Суміші будівельні сухі	0,00072	Меблі та предмети обстановки	0,00863
195. Гіпсокартон	0,00027	216. Меблі для кухні	0,00232
196. Душові кабінки	0,00048	217. Шафи-купе	0,00277
197. Шпалерні роботи	0,00031	218. М'які меблі	0,00353
198. Установлення металопластикових	0,00106	Килими й інші види покриттів	0,00114
вікон		для підлоги	

219. Ламінат	0,00114	Товари для підтримки чистоти	0,00747
Домашній текстиль	0,00178	238. Мийні засоби синтетичні сухі	0,00225
220. Ковдри	0,00043	239. Мийні засоби синтетичні рідкі	0,00478
221. Постільна білизна	0,00135	240. Засоби побутової хімії	0,00043
Побутова техніка	0,01322	Інші побутові товари	0,00138
Велика побутова техніка	0,00927	241. Серветки паперові	0,00065
електрична та неелектрична		242. Предмети для прибирання	0,00073
Холодильники, морозильники	0,00272	Охорона здоров'я	0,07006
та морозильні камери		Фармацевтична продукція,	0,04612
222. Холодильники	0,00272	медичні товари та обладнання	
Пральні, сушильні та посудомийні	0,00236	Фармацевтична продукція	0,04320
машини		243. Антибіотики вітчизняні	0,00207
223. Пральні машини	0,00236	244. Антибіотики імпорتنі	0,00400
Плити	0,00180	245. Вітаміни вітчизняні	0,00174
224. Плити	0,00129	246. Вітаміни імпорتنі	0,00382
225. Мікрохвильові печі	0,00052	247. Судинорозширювальні засоби	0,00651
Обігрівачі, кондиціонери	0,00158	вітчизняні	
повітря		248. Судинорозширювальні засоби	0,01791
226. Обігрівачі	0,00040	імпорتنі	
227. Кондиціонери повітря	0,00059	249. Гормональні препарати	0,00423
228. Бойлери	0,00059	250. Жарознижувальні та знеболювальні	0,00019
Прилади для прибирання	0,00080	препарати вітчизняні	
229. Пилососи	0,00080	251. Жарознижувальні та знеболювальні	0,00026
Невеликі електричні побутові прилади	0,00238	препарати імпорتنі	
230. Електрочайники	0,00048	252. Мазі вітчизняні	0,00073
231. Блендери, міксери	0,00092	253. Мазі імпорتنі	0,00132
232. Праски	0,00036	254. Антисептичні засоби	0,00044
233. Мультиварки	0,00061	Інші медичні товари	0,00051
Ремонт побутової техніки	0,00157	255. Лейкопластирі	0,00051
234. Ремонт електропобутових товарів	0,00157	Медичні прилади та обладнання	0,00242
Вироби зі скла, столовий посуд і	0,00220	256. Тонометри	0,00242
предмети домашнього вжитку		Амбулаторні послуги	0,01461
Вироби зі скла, столовий посуд і	0,00220	Медичні послуги	0,00159
предмети домашнього вжитку		257. Консультативні послуги	0,00159
Вироби зі скла та кришталю, столовий	0,00046	Стоматологічні послуги	0,00722
посуд		258. Стоматологічні послуги	0,00722
235. Посуд столовий	0,00046	Парамедичні послуги	0,00581
Кухонний посуд і предмети	0,00174	259. Діагностичні послуги	0,00581
домашнього вжитку		Послуги лікарень	0,00932
236. Посуд кухонний	0,00174	260. Послуги лікарень	0,00897
Інструменти й обладнання для дому	0,00507	261. Послуги санаторно-курортних	0,00035
та саду		установ	
237. Електроінструменти	0,00507	Транспорт	0,09763
Товари та послуги для щоденної	0,00885	Купівля транспортних засобів	0,03756
підтримки будинку		Автомобілі	0,03274
Побутові товари короткострокового	0,00885	262. Легкові автомобілі ЄС	0,01676
користування		263. Легкові автомобілі країн Азії	0,00887

264. Легкові автомобілі США	0,00710	289. Інтернет	0,00648
Велосипеди	0,00482	Відпочинок і культура	0,03562
265. Велосипеди для дорослих	0,00482	Аудіотехніка, фотоапаратура та	0,01300
Експлуатація власних транспортних засобів	0,04344	обладнання для обробки інформації	
Запасні частини й аксесуари	0,00175	Обладнання для прийому, запису та відтворення звуку і зображення	0,00650
266. Шини для легкових автомобілів	0,00175	290. Телевізори	0,00650
Паливо та мастила	0,03529	Обладнання для обробки інформації	0,00650
267. Бензин А-92	0,00951	291. Ноутбуки	0,00247
268. Бензин А-95	0,01654	292. Планшети	0,00403
269. Дизельне пальне	0,00489	Інші предмети для відпочинку, садівництво та домашні тварини-улюбленці	0,00917
270. Газ скраплений для автомобілів	0,00422		
271. Матеріали мастильні	0,00014	Ігри, іграшки та хобі	0,00317
Обслуговування та ремонт власних транспортних засобів	0,00550	293. М'які іграшки	0,00165
272. Заміна мастила	0,00550	294. Конструктори	0,00152
Інші послуги, пов'язані з обслуговуванням власних транспортних засобів	0,00090	Садівництво, рослини та квіти	0,00111
273. Проведення технічного обслуговування автомобіля	0,00025	295. Квіти живі	0,00111
274. Послуги стоянок особистого автотранспорту	0,00023	Домашні тварини-улюбленці та товари для них	0,00468
275. Курси водіїв	0,00041	296. Корми для домашніх тварин	0,00468
Транспортні послуги	0,01663	Ветеринарні й інші послуги для домашніх тварин-улюбленців	0,00021
Залізничний пасажирський транспорт	0,00112	297. Ветеринарні послуги	0,00021
276. Проїзд у приміському поїзді	0,00017	Послуги відпочинку та культури	0,00651
277. Проїзд у міжміському поїзді	0,00095	Послуги відпочинку та спорту	0,00275
Автодорожній пасажирський транспорт	0,01512	298. Послуги спортивних установ	0,00275
278. Проїзд у приміському автобусі	0,00309	Послуги культури	0,00376
279. Проїзд у міжміському автобусі	0,00317	Кінотеатри, театри, концерти	0,00086
280. Проїзд у міському транспорті	0,00376	299. Послуги кінотеатрів	0,00086
281. Проїзд у міському маршрутному таксомоторі	0,00218	Плата за теле- і радіомовлення та прокат обладнання	0,00290
282. Проїзд у таксі	0,00293	300. Кабельне телебачення	0,00290
Авіаційний пасажирський транспорт	0,00030	Газети, книжки та канцелярські товари	0,00256
283. Перевезення літаком	0,00030	Книжки	0,00083
Інші транспортні послуги	0,00008	301. Книжки	0,00083
284. Послуги з перевезення речей	0,00008	Газети та періодичні видання	0,00017
Зв'язок	0,02902	302. Газети	0,00017
Поштові послуги	0,00153	Канцелярські товари та приладдя для малювання	0,00156
285. Поштові послуги	0,00153	303. Зошити	0,00080
Телефонне й телефаксове обладнання	0,00777	304. Ручки	0,00076
286. Мобільні телефони	0,00777	Туристичні послуги	0,00437
Телефонні і телефаксові послуги	0,01972	305. Комплексний відпочинок	0,00345
287. Місцевий телефонний зв'язок	0,00030	306. Туристсько-екскурсійні послуги	0,00092
288. Мобільний зв'язок	0,01295	Освіта	0,01346
		Дошкільна та початкова освіта	0,00094

307. Дошкільна освіта	0,00094	Інші прилади та товари для особистого догляду	0,01238
Середня освіта	0,00152	319. Мило туалетне	0,00171
308. Середня освіта	0,00152	320. Шампуні	0,00225
Вища освіта	0,00832	321. Зубні пасти	0,00168
309. Вища освіта	0,00832	322. Креми	0,00063
Освіта, що не визначається за рівнями	0,00267	323. Дезодоранти	0,00186
310. Курси іноземної мови	0,00267	324. Засоби макіяжу	0,00036
Ресторани та готелі	0,02686	325. Туалетний папір	0,00170
Харчування поза домом	0,02247	326. Засоби жіночої гігієни	0,00118
Ресторани, кафе тощо	0,01567	327. Підгузки дитячі	0,00101
Ресторани	0,00322	Особисті речі, не віднесені до інших категорій	0,00280
311. Послуги ресторанів	0,00322	Ювелірні вироби, годинники	0,00095
Кафе, бари тощо	0,01245	328. Ювелірні вироби із золота	0,00069
312. Послуги кафе	0,01245	329. Годинники наручні	0,00026
Їдальні	0,00680	Інші особисті речі	0,00184
313. Послуги закладів швидкого харчування	0,00680	330. Сумки	0,00184
Послуги, пов'язані з тимчасовим проживанням	0,00439	Страховання	0,00311
314. Послуги готелів	0,00348	Страховання здоров'я	0,00099
315. Послуги пансіонатів	0,00091	331. Послуги у сфері страхування здоров'я	0,00099
Різні товари та послуги	0,03857	Страховання особистого транспорту	0,00211
Особистий догляд	0,02280	332. Послуги у сфері страхування особистого транспорту	0,00211
Перукарні та заклади по особистому догляду	0,01042	Фінансові послуги	0,00257
316. Послуги перукарень (жіноча стрижка)	0,00604	333. Фінансові послуги	0,00257
317. Послуги перукарень (чоловіча стрижка)	0,00229	Інші послуги	0,00730
318. Манікюр	0,00208	334. Послуги нотаріусів	0,00121
		335. Ритуальні послуги	0,00609



'23

